



TRONDHEIM KOMMUNE

Kartleggingsprøve for flerspråklige elever

Fra mottaksgruppe til trinn
3. - 4. trinn



Elevens navn

Dato

Skriftlige oppgaver

Elevhefte

Kartleggingsprøver: Fra mottaksgruppe til trinn
3. - 4. trinn

© Trondheim kommune 2013
Telefon: 72 54 00 00
postmottak@trondheim.kommune.no

Utgitt av:
Ila, Kattem og Saupstad skole, Trondheim kommune
Postadresse: 7004 Trondheim

Ila Skole
Telefon: 72 54 40 00
Telefaks: 72 54 40 01
E-post: ila-skole.postmottak@trondheim.kommune.no
Internett: www.trondheim.kommune.no/ila-skole

Kattem Skole
Telefon: 72 54 35 60
Telefaks: 72 54 35 61
E-post: kattem-skole.postmottak@trondheim.kommune.no
Internett: www.trondheim.kommune.no/kattem-skole

Saupstad Skole
Telefon: 72 54 98 20
Telefaks: 72 54 98 21
E-post: saupstad-skole.postmottak@trondheim.kommune.no
Internett: www.trondheim.kommune.no/saupstad-skole

Layout og print:
Trondheim kommune
Trondheim byarkiv, Grafisk senter
7004 Trondheim
Telefon: 72 54 74 32
E-post: grafisk-senter.postmottak@trondheim.kommune.no
Internett: www.trondheim.kommune.no/grafisk-senter

INNHOILDSFORTEGNELSE

• Diktat.....	s. 3
• Skriv en fortelling	s. 4
• Alfabetet	s. 5
• Antonymer	s. 5
• Synonymer	s. 5
• Overbegrep	s. 6
• Rimord.....	s. 7
• Sammensatte ord	s. 7
• Flertall	s. 7
• Ordstilling.....	s. 8
• Spørreord.....	s. 8
• Er/har	s. 9
• Han/hun.....	s. 9
• Eiendomspronomen	s. 9
• Før/etter	s. 10
• Adverb.....	s. 10
• Geometriske figurer.....	s. 10
• Minst/mest/like mye	s. 11
• Tyngst/lettest	s. 11
• Like mange/dobbelt/halvparten	s. 12
• Flere/færre	s. 12
• Regnefortellinger	s. 13
• Treet	s. 13
• Natur	s. 14

1. Diktat

3. Alfabetet. Skriv bokstavene som mangler.

__ b c d __ f g h __ j k l m n __ p q r s t __ v w x __ z __ __ __ .

4. Hva er det motsatte? Sett strek.

snill	ned
opp	slem
stor	lang
kald	varm
kort	liten
tykk	frisk
sulten	tynn
syk	mett

5. Ord som betyr det samme. Sett strek.

rope	jobbe
arbeide	høre
springe	kjøpe
lytte	skrike
handle	løpe

6. Sett ordene på rett plass.

et skjerf en appelsin en agurk ei lue ei gulrot ei lampe ei pære et speil en sofa

frukt	grønnsaker	klær	møbler

7. Sett ordene på rett plass.

juli vår sau bjørn mai ekorn høst hest rev

årstid	måned	husdyr	ville dyr

8. Sett inn rimord.

vente by drikke hus ~~fest~~

Det var en hest som dro på fest.

Ei lita **mus** bodde i et _____.

Ei lita **jente** måtte _____.

Jeg vil **fly** til en _____.

Får du **hikke**, må du _____.

9. Lag sammensatte ord.

tann	tur	_____
lese	krem	<u>tannkrem</u>
sykkel	ferie	_____
eple	bok	_____
sommer	tre	_____

10. Gjør ferdig.

en venn	to venner
en gutt	to
en stol	to
ei bok	to
et eple	to

11. Lag riktige setninger av ordene.

Eksempel: glad var Han.	Han var glad.
leser ei bok Lava.	_____
stolen på sitter Lava.	_____
liker ikke Hun banan.	_____

12. Lag spørsmål.

Eksempel: rød Er bilen?	Er bilen rød?
leke vi Skal?	_____
du stolen på Sitter?	_____

13. Sett inn riktig spørreord.

hvem - hva - hvor - hvilken	
Eksempel: <u>Hvilken</u> bil er finest?	Den røde bilen er finest.
_____ bor Sahra?	Sahra bor i Norge.
_____ har Sahra?	Sahra har en ball.
_____ leker Sahra med?	Sahra leker med Isak.

14. Sett inn er eller har.

Mariam _____ snill.

Hun _____ lånt meg en blyant.

Omar _____ flink.

Han _____ ei bok.

15. Sett inn han eller hun.

Eksempel: Isak ligger i senga. Han er syk.

Mariam spiser frokost. _____ er sulten.

Gutten drikker vann. _____ er tørst.

Jenta danser. _____ er glad.

16. Gjør ferdig.

~~min~~ din mitt ditt hans hennes

Jeg har en fotball. Det er min fotball.

Jeg har et eple. Det er _____ eple.

Du har en sykkel. Det er _____ sykkel.

Du har et pennal. Det er _____ pennal.

Far har ei bok. Det er _____ bok.

Mor har en bil. Det er _____ bil.

17. Sett inn før eller etter.

Fredag kommer _____ lørdag.

Mandag kommer _____ tirsdag.

Torsdag kommer _____ onsdag.

Søndag kommer _____ lørdag.




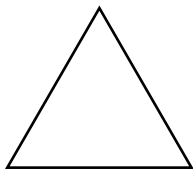
18. Sett inn: fort - fortere - fortest

Gutten springer _____.

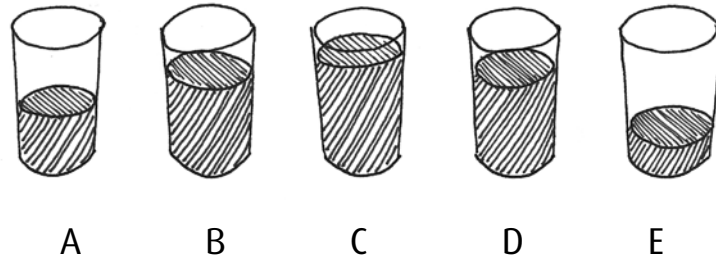
Katten springer _____ enn gutten.

Løven springer _____ av alle sammen.

19. Hva heter figurene? sirkel trekant kvadrat rektangel



20.



Det er **minst** saft i glass _____.

Det er **mest** saft i glass _____.

Det er **like mye** saft i glass _____ og glass _____.

21. Sett **kryss** på det du tror er **tyngst**.
Sett **ring rundt** det du tror er **letttest**.



22. Les:

2 er halvparten så mye som 4

4 er dobbelt så mye som 2

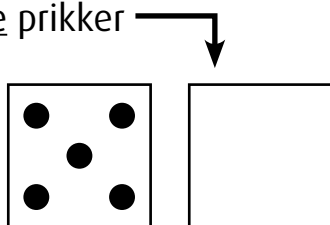
4 er like mye som 4

Svar:

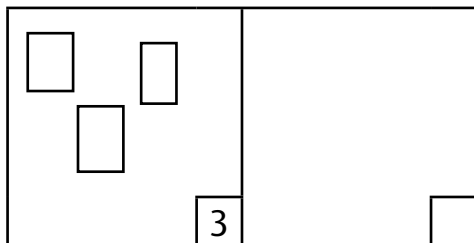
Hva er halvparten av 6? _____

Hva er dobbelt av 3? _____

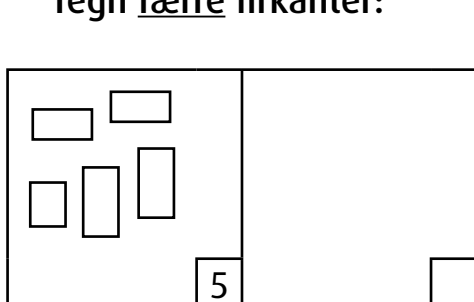
Tegn like mange prikker



23. Tegn flere firkanter:



Tegn færre firkanter:



24. Regnefortellinger.

Lava har 8 kr.

Hun får 2 kr til av mor.

Hvor mye har hun til sammen? Svar: _____

Lava går på butikken.

Hun bruker 6 kr.

Hvor mye har hun igjen nå? Svar: _____

Isak og Omar får 6 kr hver av mor.

Hvor mye har de til sammen? Svar: _____

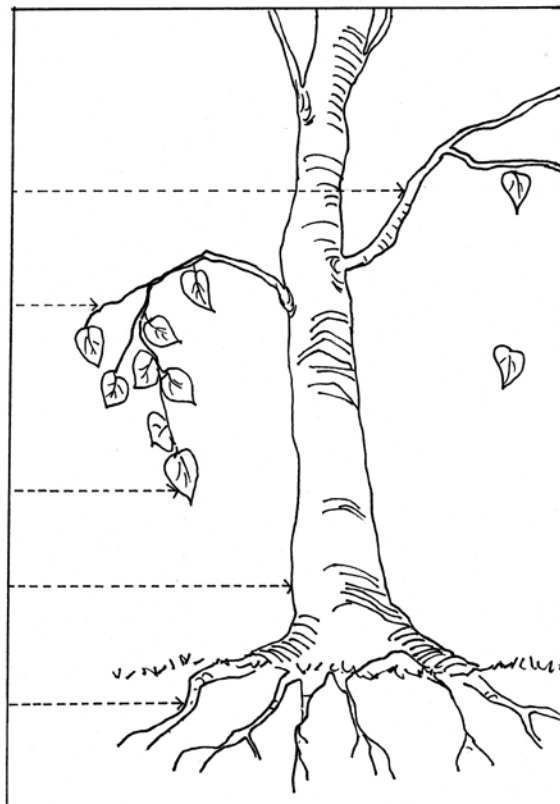
Isak og Lava har 8 epler.

De skal dele likt.

Hvor mange epler får Isak? Svar: _____


25. Treet. Skriv på navn:

stamme rot grein blad kvist




26. Natur. Skriv på navn:

tre sky himmel fjell sjø skog blomst gress elv stein



Trondheim kommune
7004 Trondheim



Utarbeidet av Berit Brubakk,
Sissel de la Cruz og Mary Landsem
Illustratør: Grete E. Gilstad
Layout og print:
Grafisk senter, Trondheim kommune
pi9180