



FOLK I BYEN

Bylivsundersøkelse i Trondheim
8. september 2022



Bidragstere til rapporten:

Trondheim kommune, Byplankontoret ved Mari Hage Basberg og Mari Mathisen Fasting.

Arkitektstudenter ved grunnkurset for By- og tettstedplanlegging, Ark 5, NTNU. Hippodamus linjeforening for Fysisk planlegging og Eiendomsutvikling og forvaltning, NTNU.

Layout grunnlag:
VADE arkitekter SB

Forsidefoto: Terese Samuelsen, Trondheim kommune

Februar 2023

INNHold

DEL 1:

INTRODUKSJON **4**

Vi vil ha mer kunnskap om byrommene 5

Datagrunnlag 5

Utvalg og rangering av byrom 6

Metode 8

Trafikk i alle byrom 10

Opphold i alle byrom 11

Lek i alle byrom 12

Støy i alle byrom 13

Best, flest og mest 14

Sammenligninger fra tidligere år 16

DEL 2:

REGISTERTE BYROM **18**

Bakklandstorget 20

Spektrum uteområde 22

Marinen 24

Høgskoleparken sør/Hesthagen 26

TMV-odden 28

Torvet 30

Nordre Ilevollen 32

Nordre gate 34

Strandveiparken 36

Peter Egges plass 38

Cicignons plass 40

Thornæsparken 42

Brattørkaia 44

Max-senteret Tempe 46

Bybroparken 48

Klæbuveien/Handelshøyskolen 50

City Syd/Tiller 52

Munkegata 54

Klæbu sentrum 56

Dalsenget Torg 58

Ravnkloa 60

Studentersamfundet 62

Saupstad Torg 64

DEL 1: INTRODUKSJON

VI VIL HA MER KUNNSKAP OM BYROMMENE
DATAGRUNNLAG
UTVALG OG RANGERING AV BYROM
METODE
TRAFIKK I ALLE BYROM
OPPHOLD I ALLE BYROM
LEK I ALLE BYROM
STØY I ALLE BYROM
BEST, FLEST OG MEST
SAMMENLIGNINGER MED TIDLIGERE ÅR

VI VIL HA MER KUNNSKAP OM BYROMMENE

Midtbyen skal styrkes som identitetsbærer og regionens viktigste handels- og kultursentrum. I 2016 ble strategien "Byrom i sentrum" vedtatt, med tilhørende handlingsplan for opprusting av utvalgte byrom. Dette dokumentet er en oppfølging av byromsstrategien, og har som hensikt å innhente mer kunnskap om hvordan byrommene våre brukes og hvordan de kan forbedres.

8. september 2022 ble Bylivsundersøkelsen gjennomført for syvende gang. Dette er en omfattende undersøkelse av hvordan folk bruker ulike byrom i Trondheim sentrum.

Bylivsundersøkelsen ble gjennomført i samarbeid med studenter ved Fakultetet for arkitektur og design ved NTNU, og linjeforeningen for Fysisk planlegging og Eiendomsutvikling og forvaltning ved NTNU. Studentene registrerte fotgjengere, syklistene og elsparkesyklister, registrerte opphold og aktivitet i byrommene, og intervjuet folk i byrommene.

Resultatene forteller oss hvilke byrom folk trives best i, hva de savner i byrommene og hvordan byrommene brukes i dag. Dette er kunnskap som kan hjelpe oss til å velge hvilke tiltak som bør gjøres for at folk skal trives enda bedre i byrommene.

Byplankontoret samarbeider med Midtbyen Management, Næringsforeningen i Trondheimsregionen og Miljøpakken for å utarbeide et årlig Midtbyregnskap. Midtbyregnskapet er et felles faktagrunnlag om status for Midtbyen. Data fra bylivsundersøkelsen inngår i Midtbyregnskapet.

Bylivsundersøkelsene vil gjennom systematisk oppfølging over tid gi oss økt kunnskap om hvordan folk bruker byen, og gi oss en pekepinn på om de tiltakene vi gjør bidrar til økt byliv og bedre trivsel i sentrum slik vi ønsker.

DATAGRUNNLAG

Det var strålende sommervær under registreringsdagen 8. september. Byen er tilbake til normalen, etter to år med koronarestriksjoner. På registreringsdagen i 2022 lå det et cruiseskip til kai på Brattøra, med flere tusen passasjerer ombord. Mange av disse var innom flere av byens byrom denne dagen. I snitt ligger det i 2022 et cruiseskip til kai hver fjerde dag, så dette er ikke en unormal situasjon (Trondheim Havn 2022).

De fleste av studentene som registrerte for oss byttet byrom både midt på dagen og i løpet av kvelden. Dette førte til at noen tidspunkt ikke er registrert. For de aktuelle byrommene har vi beregnet dataene i ettertid. For noen byrom mangler det data for tellinger eller oppholdsregistreringer. Dette er kommentert i teksten til de aktuelle byrommene.

En usikkerhet ved datainnsamlingen er at det kan være vanskelig å telle nøyaktig antall mennesker som beveger seg i de største og mest travle byrommene. Selv om tallene aldri vil bli helt nøyaktige, gir de et viktig øyeblikksbilde av byens byrom.

For de nye byrommene City Syd/Tiller, Klæbu sentrum og Saupstad torg er alle registreringene gjennomført fra 10.00 til 18.00. Trafikkregistreringene og oppholdsregistreringene som er presentert på side 10 og 11 er fra 8.00 til 16.00, så for disse tre byrommene er det færre registreringer, ettersom registreringer fra 8.00 til 10.00 mangler.

UTVALG OG RANGERING AV BYROM

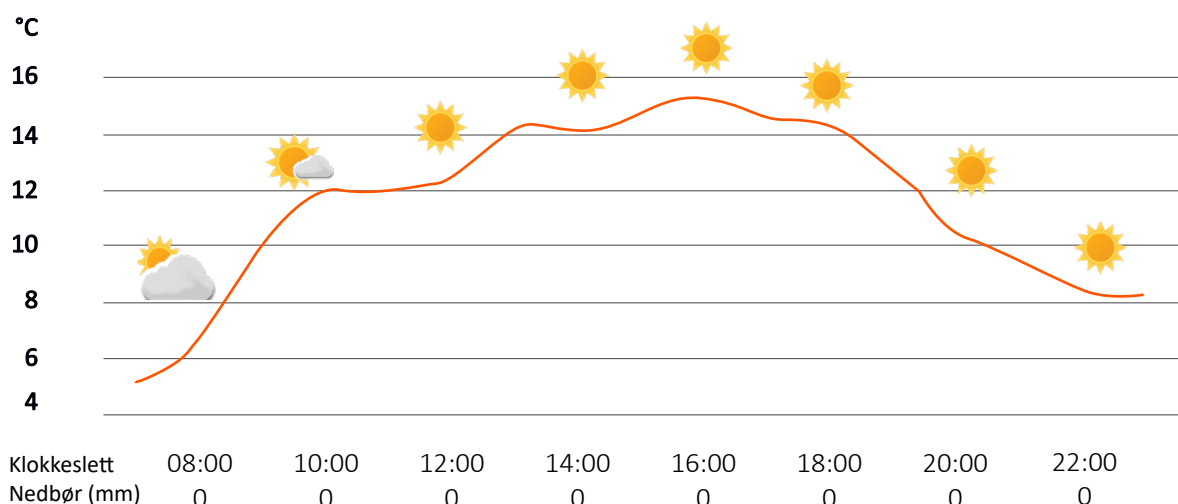
De utvalgte byrommene fra årets undersøkelse tar blant annet utgangspunkt i:

- Byrom hvor det har skjedd endringer
- Byrom hvor det ikke har skjedd endringer, for å ha et sammenligningsgrunnlag
- Byrom hvor det skal skje endringer
- Byrom tilknyttet pågående reguleringsplanarbeid.

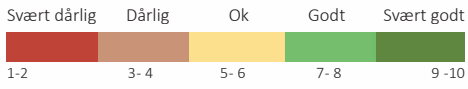
Nedenfor er en liste over byrommene som ble undersøkt 8. september 2022, med rangering basert på brukernes opplevelse av omgivelsene, på en skala fra 1 til 10, hvor 10 er best likt. Bakklandstorget er som alle de tidligere årene det best likte byrommet. Flere av byrommene har fått omtrent samme poengsum som tidligere registreringsår, eller noe dårligere poengsum. Syv av byrommene er nye av året. Disse byrommene er Saupstad torg, Thornæssparken, Nordre Ilevollen, Marinen, Spektrum uteområde, Klæbu sentrum og City syd/Tiller.

1.	8,6	Bakklandstorget	13.	6,8	Brattørkaia
2.	8,3	Spektrum uteområde	14.	6,6	Max-senteret Tempe
3.	8,0	Marinen	15.	6,6	Bybroparken
4.	7,9	Høgskoleparken sør/Hesthagen	16.	6,6	Klæbuveien 72/Handelshøyskolen
5.	7,9	TMV-odden	17.	6,4	City Syd/Tiller
6.	7,6	Torvet	18.	6,4	Munkegata 50-62
7.	7,4	Nordre Ilevollen	19.	6,3	Klæbu sentrum
8.	7,2	Nordre gate 4-10	20.	6,3	Dalsenget Torg
9.	7,0	Strandveiparken	21.	6,2	Ravnkloa
10.	6,9	Peter Egges plass	22.	5,9	Studentersamfundet
11.	6,9	Cicignons plass	23.	5,8	Saupstad Torg
12.	6,8	Thornæssparken			

Været 8. september 2022:



Hvor godt liker du omgivelsene?

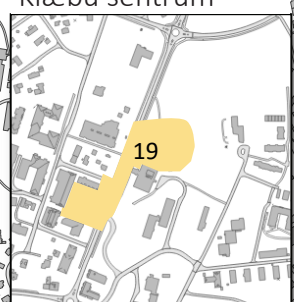
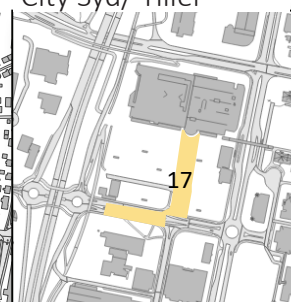
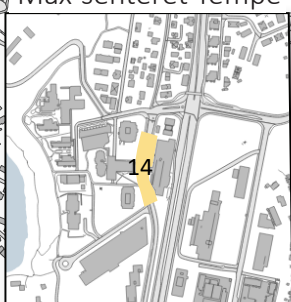
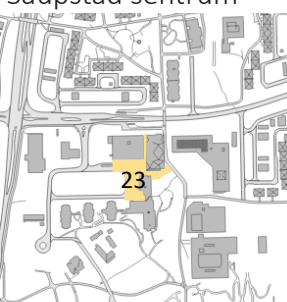


Saupstad sentrum

Max-senteret Tempe

City Syd/ Tiller

Klæbu sentrum



Rangering av byrommene, basert på brukernes opplevelse av omgivelsene, på en skala fra 1 til 10.

METODE



De som registrerte bylivet

Studentene som har gjort årets undersøkelser er fra grunnkurset for By- og tettstedsplanlegging, Ark 5, og Hippodamus linjeforening for Fysisk planlegging og Eiendomsutvikling og forvaltning ved NTNU.

Registreringene ble utført mellom klokka 08.00 og 22.00 torsdag 8. september. For enkelte byrom ble registreringene kun gjennomført halve dagen fra klokka 08.00 til 16.00.

De snakket med folk

Mellom tellingene og observasjonene har studentene tatt kontakt med folk i byrommene og stilt de spørsmål. Vi har blant annet fått tilbakemelding på hvor godt folk likte byrommet, hva som er bra med byrommet slik det er i dag, og hva som må til for at byrommet skal brukes mer. De samme spørsmålene er stilt til folk i alle byrommene den samme dagen. Dette lar oss sammenligne byrommene.

Hel og halv dag med registreringer

Studentene har vært i byrommet fra klokka 08.00 til 22.00, og i noen byrom kun halve dagen fra klokka 08.00 til 16.00 eller fra klokken 10.00 til 18.00. Studentene har registrert hvordan folk bruker byrommet. De har fått et totalbilde av hva som foregår der de har vært gjennom dagen.

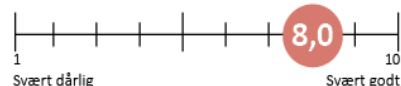


3. MARINEN

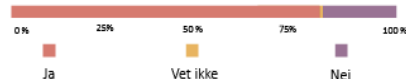
Byrom for ro, aktivitet og utsikt

Enda et av årets nye byrom er grønt, og er et av de best likte! Dette byrommet var nesten ferdig oppgradert på registreringsdagen, med blant annet lekeplass, trimpark, klattestein og nye sitteplasser. Den nye steintrapp i snitt B var ikke ferdig, og dette snittet var derfor stengt. Offisiell åpning av byrommet var 21. oktober. Marinen er et av byrommene hvor flest folk oppholder seg. Mange leker og sitter gratis. I ni tiden på morgenen var det en skoleklasse på orientering her, og rundt lunsj var det mange som satt på de nye sitteplassene i sola. Det ble ikke registrert noen elsparkesyklister, og få syklist.

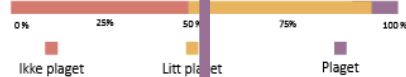
Så godt liker folk omgivelsene:



Ville du latt barn på seks år leke fritt her?



Er du plaget av støy her du står nå?



Dette er bra med byrommet slik det er i dag:

1 Grønt (2022 (43 svar))

2 Utsikt (2022 (26 svar))

3 Elva (2022 (17 svar))

Dette må til for at byrommet skal brukes mer:

1 Fler sitteplasser (2022 (17 svar))

2 Serveringstilbud (2022 (19 svar))

3 Ingen ting (2022 (14 svar))

De observerte folk

Se for deg at du trykker på "en pauseknapp" i et byrom og teller alle som står, sitter, leker eller gjør andre ting. Da får du et øyeblikksbilde av hvordan folk bruker byrommet. Dette har studentene gjort tre ganger i timen, og det gir oss et inntrykk av hvor mye, og hvordan byrommet bli brukt i løpet av en dag.



Dette gjør folk i byrommet fra kl 8:00 til 16:00:

STÅR



SITTER (GRATIS)



SITTER (BETAL)



LEKER



TRENER



NØDVENDIG AKTIVITET



Hovedformålet med folks reiser:

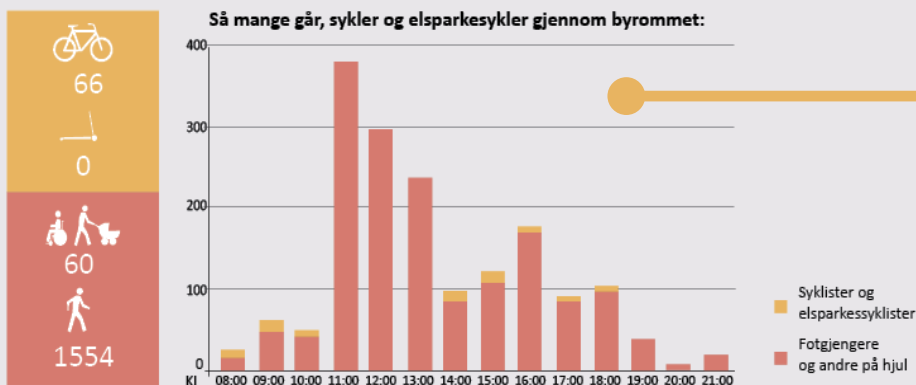
Gå tur: 38 %
 Jobb: 10 %
 Skole/studie: 150%
 Handle: 1 %
 Kafé: 5 %
 Fritidsaktivitet: 6 %
 Møte venner: 14 %
 Annet: 12 %

Sted: Marinen
 Antall intervjuer: 131
 Tidspunkt: 08:00–22:00
 Dato: 8. september 2022
 Kommentar: Dette byrommet har ikke vært med i tidligere registreringer *)

De talte folk

Studentene har registrert antall fotgjengere, syklist og elsparkesyklist på stedet. Tellingene har foregått i fem minutter hver hele time. Så har antallet blitt ganget opp slik at en får inntrykk av hvor mange som beveger seg i byrommet i løpet av en time. Når dette blir lagt sammen ser vi hvor mange som beveger seg der i løpet av en hel dag.

Så mange går, sykler og elsparkesykler gjennom byrommet:



TRAFIKK I ALLE BYROM

Trafikktellingene forteller hvor mange personer som beveger seg gjennom byrommet som *gående*, på *elsparkesykkel* eller på *sykkel*. I tillegg er *andre på hjul registrert*. Denne kategorien inkluderer alle som beveger seg i ganghastighet (rundt 5 km/t) - på rulleskøyter, rulleski, med barnevogn, rullator, i rullestol, eller som leier sykkelen sin. For tredje år på rad har elsparkesyklister blitt registrert som en egen kategori.

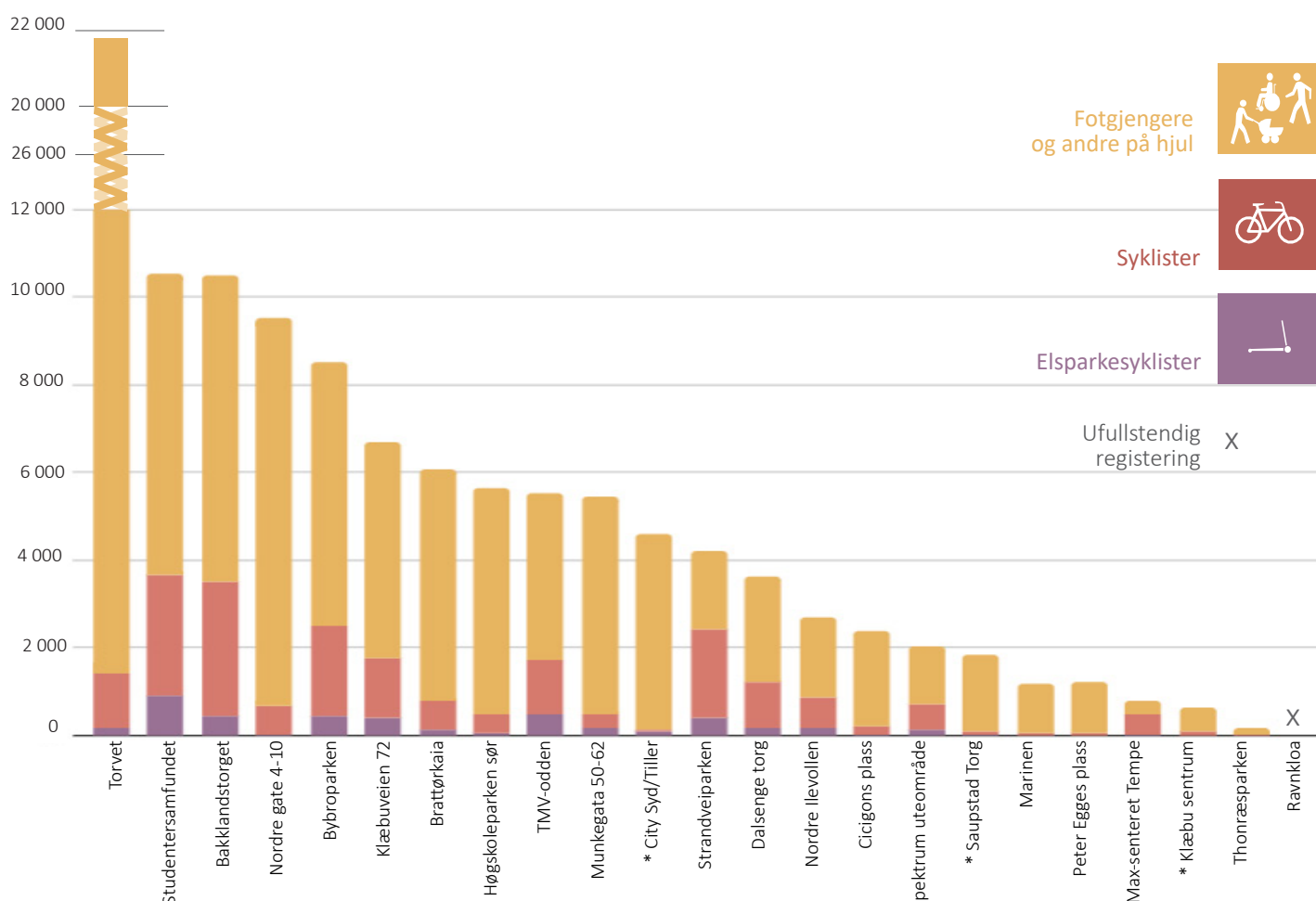
Torvet er som alle tidligere år det byrommet med desidert mest bevegelse av myke trafikanter. I løpet av 8. september ble det registrert over 21.000 passeringer mellom klokken 08.00 og 16.00 på Torvet. Over 20.000 av disse var gående. Dette er tilsvarende tall som tidligere registreringsår. I 2021 var det færre folk i byen, noe som antakeligvis skyldes både dårlig vær og pandemi. Byrommene *Studentersamfundet* og

Bakklandstorget er også byrom med mye trafikk. Byrommet med færrest folk i undersøkelsen er *Thornæsparken*.

I byrommene *City Syd/Tiller*, *Klæbu sentrum* og *Saupstad torg* er alle registreringene gjennomført fra 10.00 til 18.00. Trafikkregistreringene som er presentert under er fra 8.00 til 16.00, så for disse tre byrommene er det færre registreringer, ettersom registreringer fra 8.00 til 10.00 mangler.

Ravnkloa har mangelfulle registreringer, og er ikke med.

Antall fotgjengere, andre på hjul, syklist og elsparkesyklister i byrommene fra klokken 8:00-16:00



Y-aksen er ikke lineær. Fra 12 000 til 20 000 øker aksen med dobbelt så mange registreringer.

* Antall registrerte trafikanter er kun mellom kl. 10:00 og 16:00

OPPHOLD I ALLE BYROM

Oppholdsregistreringene viser oss hvordan byrommene blir brukt. Oppholdsaktivitetene skiller mellom de som oppholder seg i byrommet av eget ønske og de som oppholder seg der av nødvendighet. De ulike kategoriene av frivillig aktivitet er: sitte gratis, sitte betal, leke, stå og trene. Nødvendige aktiviteter er slått sammen til en kategori, og består av blant annet de som venter på buss, står på stand eller vasker vinduer og lignende. De som går eller sykler gjennom byrommet registreres ikke som opphold, da de allerede er registrert i trafikktelegningene.

Byrommet med mest nødvendig aktivitet er som tidligere år *Studentersamfundet*, et viktig kollektivknutepunkt. De aller fleste registrerte i *Nordre Ilevollen* er også registrert i kategorien *nødvendig aktivitet*. I byrommene *Torvet*, *Marinen* og *Brattørkaia* er det mange som *sitter gratis*. Flest stående er det i byrommene *Torvet*, *Nordre gate* og *Bakklandstorget*. På *Bakklandstorget* ble “den

store kaffedagen” arrangert, og mange i denne kategorien sto i kø for å få seg en gratis kaffe. Byrommene hvor flest personer leker er *Marinen*, *Spektrum uteområde* og *Strandveiparken*.

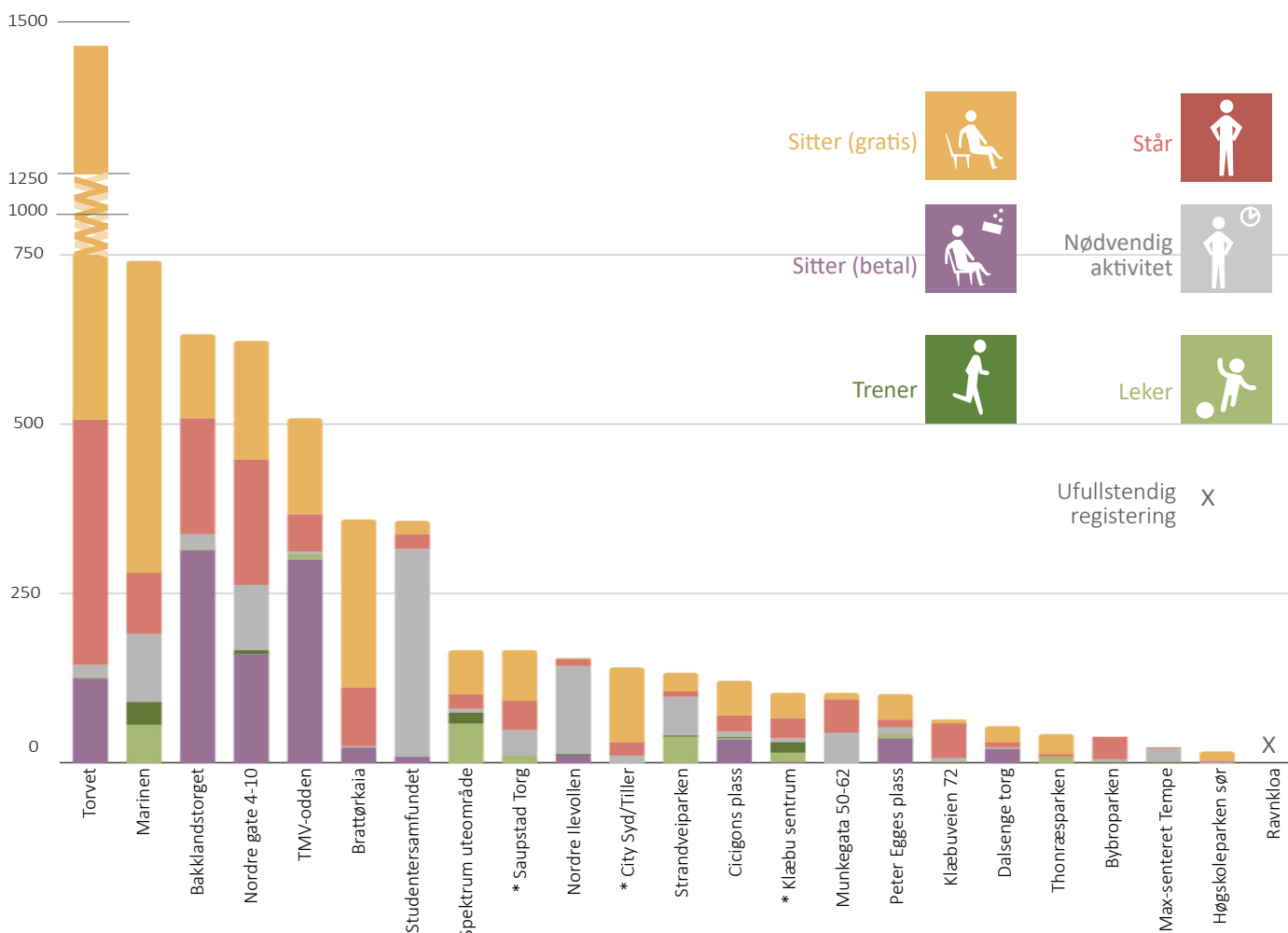
Byrommene med færrest oppholdsregistreringer er *Høgskoleparken sør*, *Max-senteret på Tempe* og *Bybroparken*.

Det er flere som driver med *frivillig aktivitet* i sommerværet i 2022 enn på regnværsdagen i 2021.

I byrommene *City Syd/Tiller*, *Klæbu sentrum* og *Saupstad torg* er alle registreringene gjennomført fra 10.00 til 18.00. Oppholdsregistreringene som er presentert under er fra 8.00 til 16.00, så for disse tre byrommene er det færre registreringer, ettersom registreringer fra 8.00 til 10.00 mangler.

Ravnkloa har mangelfulle registreringer, og er ikke med.

Opphold i alle byrom mellom klokken 8:00 og 16:00



Y-aksen er ikke lineær. Fra 750 til 1250 har aksene fire ganger så mange registreringer.

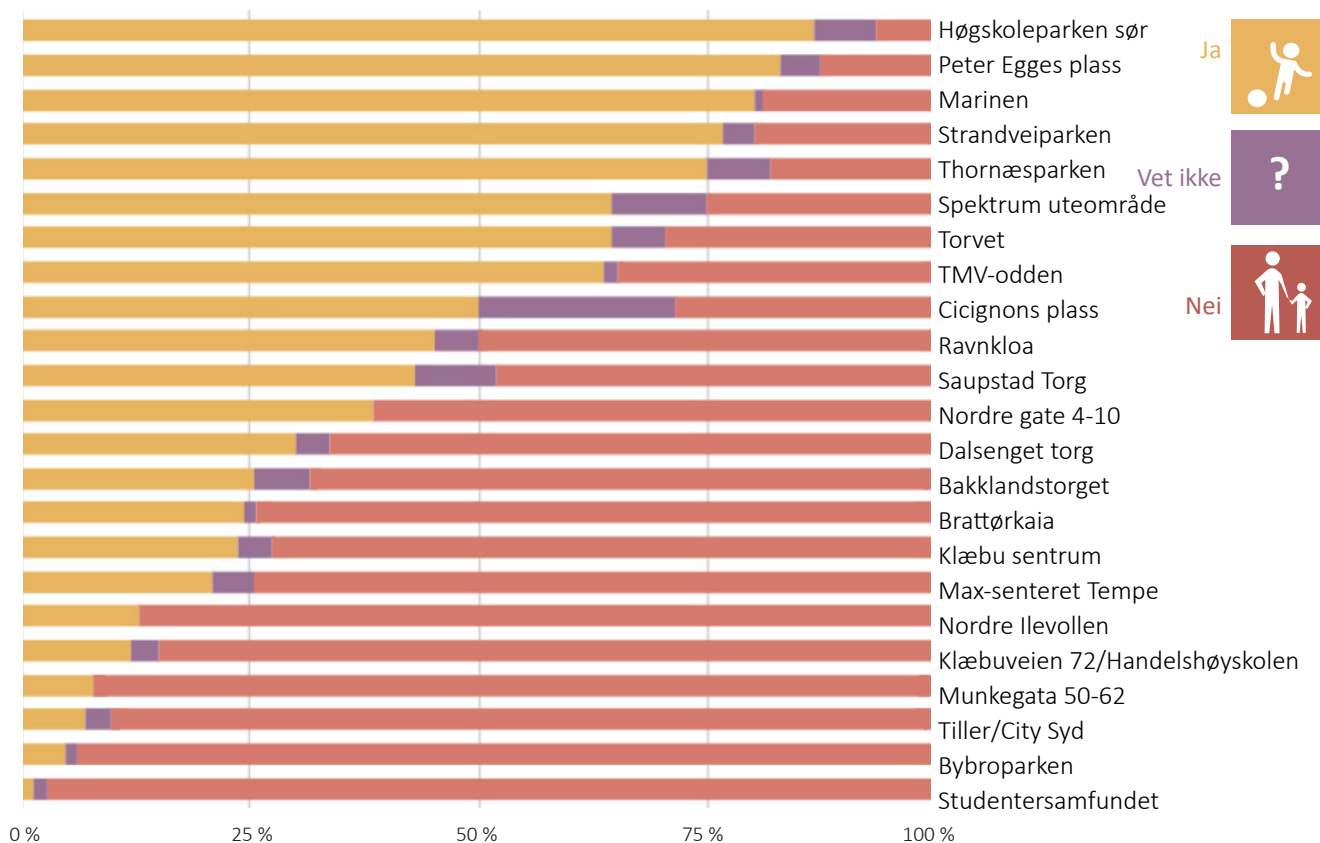
* Antall oppholdsregistreringer er kun mellom kl. 10:00 og 16:00

LEK I ALLE BYROM

Under intervjuene ble alle stilt spørsmålet "Ville du latt barn på seks år leke fritt her?" Høgskoleparken sør fikk flest ja til svar, med omtrent 87 prosent. Peter Egges plass, Marinen og Strandveiparken rangeres også høyt av folk, med 77-83 prosent ja til svar. På siste plass finner vi Studentersamfundet, hvor 97 prosent ikke ville latt et barn leke fritt. Bybroparken og Tiller/City syd ligger og langt ned på listen over trygge byrom for barn. Fellestrekkene er at byrom med høy andel ja til svar, ligger skjermet for trafikk, ofte i en park. Byrommene med høy andel nei til svar har mye trafikk.

Tre av årets nye byrom som alle er parkområder; Marinen, Thornæssparken og Spektrum uteområde, ligger høyt på listen over trygge byrom for barn. Torvet har fått cirka samme score som i fjor. Omtrent 65 prosent svarer ja på at Torvet er et trygt for barn.

Ville du latt et barn på seks år leke fritt her?



Rangering og prosentvis fordeling av andel som svarte ja, vet ikke eller nei på spørsmålet: "Ville du latt et barn på seks år leke fritt her?". Byrommene som folk mener er mest barnevennlig er rangert øverst.

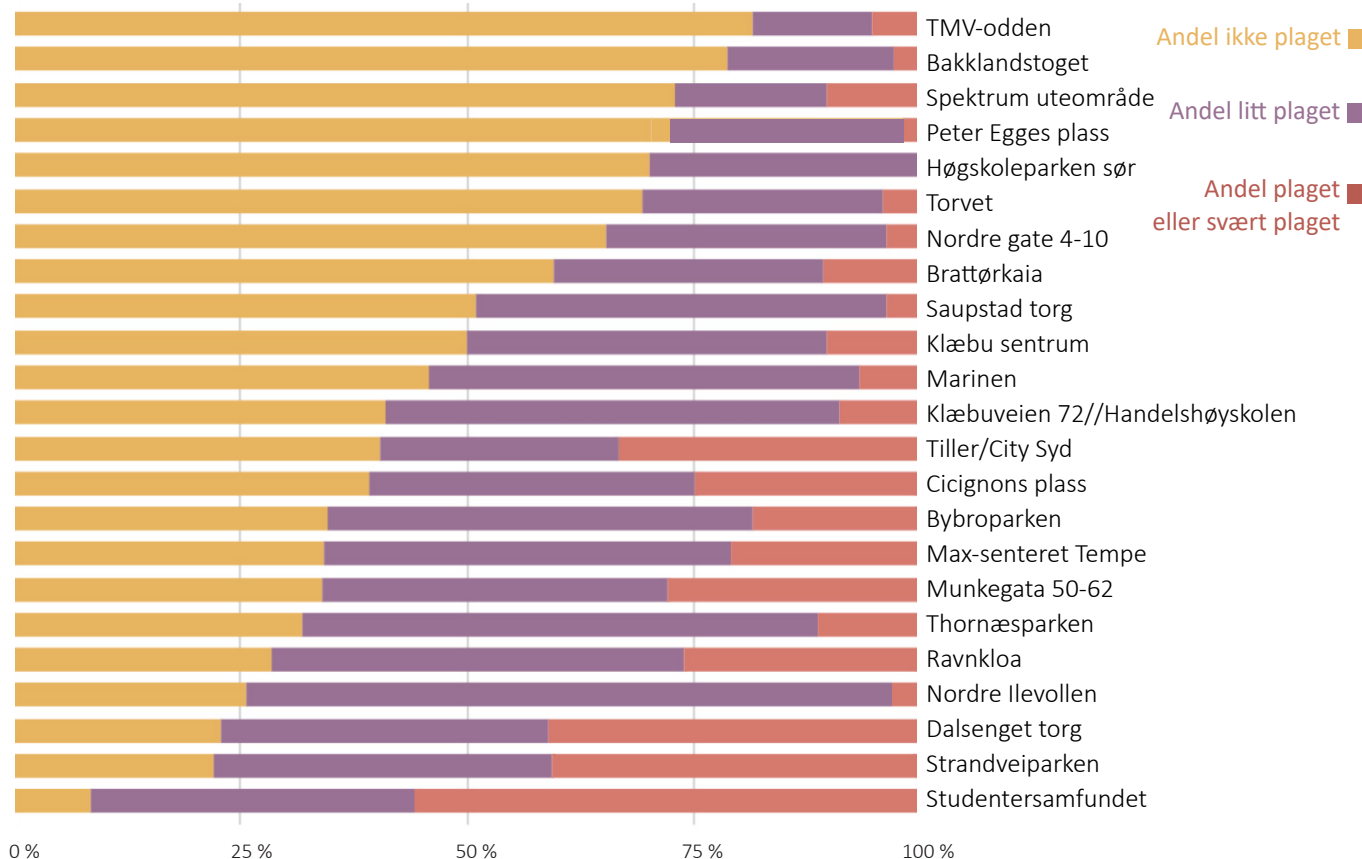
STØY I ALLE BYROM

Øverst på lista, hvor folk er minst plaget av støy, finner vi *TMV-odden*, tett etterfulgt av *Bakklandstorget*. Omtrent 80 prosent av de som er intervjuet er ikke plaget av støy her. *TMV-odden* har vært med hvert år, og ligger stort sett øverst på listen. Andre byrom hvor folk er lite plaget av støy er *Peter Egges plass* og *Spektrum uteområde*.

Folk har svart at de plages av støy i byrom langs trafikkerte gater og kryss, som ved *Studentersamfundet*, *Strandveiparken* og *Dalsenget torg/Abels gate*.

Studentersamfundet er stedet hvor flest var plaget av støy. I år svarte 56 prosent at de var plaget eller svært plaget av støy. Antallet som er plaget av støy i dette byrommet har økt for hvert år. I 2021 var 53 prosent plaget eller svært plaget av støy, og i 2020 var 45 prosent plaget eller svært plaget av støy.

Er du plaget av støy her du står nå?



Rangering og prosentvis fordeling av andel som er plaget av støy.
Byrommene hvor folk har svart at de ikke er plaget av støy er rangert øverst.

BEST, FLEST OG MEST

Hvilke byrom blir mest brukt, har flest folk eller mest fornøyd publikum?
Her får du en kort oppsummering av årets byromsundersøkelse.

BESTE OMGIVELSER

Bakklandstorget

Når folk blir spurt om hvordan de liker omgivelsene rundt seg, er det de på *Bakklandstorget* som er mest positive. *Bakklandstorget* har vært det best likte byrommet siden den første bylivsundersøkelsen ble gjennomført i 2016. I snitt ga de forbigående en poengsum på 8,5 av 10 mulige, noe som er omtrent som tidligere år. På spørsmål om det beste ved byrommet svarte mange "arkitekturen", "atmosfæren" og "folkene".

På spørsmålet om hva som skulle vært i byrommet svarte mange "grønt/park" og "bilfritt". En del svarte "vet ikke".



Foto: Terese Samuelson

FLEST FOLK

Torvet

I løpet av registreringsdagen var det over 35 000 mennesker som gikk eller syklet i byrommet *Torvet* mellom klokken 08.00 og 22.00. Mellom klokken 08.00 og 16.00 ble det talt nærmere 22 000 mennesker. De fleste av de registrerte menneskene på *Torvet* var gående. Det høye antallet gående bekrefter at *Torvet* er et veldig viktig reisemål i Midtbyen. Hovedformålet med folk sine reiser var å *møte venner*.

Etter *Torvet* er det, *Studentersamfundet* som har høyest gjennomfart av folk. I følge intervju spørsmålet "Hva er hovedformålet ditt med reisen?" er de aller fleste som passerer gjennom byrommet *Studentersamfundet* studenter. *Gløshaugen sør*, som har vært høyt opp på listen tidligere år, var ikke med i 2022.



Foto: Terese Samuelson

MEST BARNEVENNLIG

Høgskoleparken sør/Hesthagen, Peter Egges Plass og Marinen

87 prosent svarte ja på spørsmålet om de ville latt barn på seks år leke fritt i *Høgskoleparken sør*. Det som fremheves som det beste ved byrommet er det grønne, utsikten og sola. Folk er lite plaget av støy i byrommet.

Peter Egges plass er på andreplass på listen over barnevennlige byrom. 83 prosent ville latt et barn leke fritt her. I 2021 ble byrommet opprustet med nye lekeområder, og Barnas torg åpnet i september 2021.

Byrommene med flest folk som leker er *Spektrum* uteområde, *Marinen* og *Strandveiparken*.



Foto fra klatresteinene på Marinen, Trondheim kommune

MEST OPPHOLD

Torvet

Over 1400 mennesker oppholder seg på *Torvet* mellom klokken 08.00 og 16.00. Cirka 65 prosent av disse sitter på en gratis sitteplass. Det er 8 prosent flere som oppholder seg frivillig på *Torvet* i år enn i 2021.

Byrommene med nest mest opphold er *Marinen* og *Bakklandstorget*. Byrommene med mest nødvendig aktivitet er *Studentersamfundet* og *Nordre Ilevollen*, hvor mange venter på bussen.



Foto: Terese Samuelsen

FLEST SYKLISTER OG ELSPARKESYKLISTER

Bakklandstorget og Studentersamfundet

Over 3500 syklistere og elsparkesyklistere passerte gjennom *Studentersamfundet* og *Bakklandstorget* mellom klokken 08.00 og 16.00. Dette pleier å være byrommene med flest syklistere og elsparkesyklistere.

Elsparkesyklistere ble for tredje år på rad talt som en egen kategori. *TMV-odden* har tidligere år hatt flest passeringer på elsparkesykkel, men i år er det *Studentersamfundet* som har flest passeringer



Foto: Terese Samuelsen

SAMMENLIGNINGER MED TIDLIGERE ÅR

Mange av byrommene har fått omtrent samme poengsum i år som tidligere år, på spørsmålet Hvor godt liker du omgivelsene her du står nå på en skala fra 1-10?

Årets best likte byrom er *Bakklandstorget*, med 8,6 poeng- som er likt de tidligere årene med undersøkelser. To av årets nye, grønne byrom, *Spektrum uteområde* og *Marinen*, kommer på andre og tredje plass. Byrommet som er minst likt er *Saupstad torg*, som er med for første gang i år. Dette byrommet skal oppgraderes, og da vil folk forhåpentligvis trives bedre her. Flere trives i omgivelsene på *Torvet* i år enn i fjor, og byrommet er nesten like godt likt som i toppåret 2020.

Det var fint sommervær og mange cruiseskipturister i Midtbyen på registreringsdagen. Sammenlignet med regnværsdagen i 2021 var det mange flere folk i byrommene i år. Det var mye mer frivillig opphold i år, og mange som satt på gratis sitteplasser på blant annet *Torvet*, *Bakklandstorget* og *Brattørkaia*. På *Torvet* var det tre ganger flere som oppholdt seg frivillig enn i fjor.

På spørsmålet om hva som er bra med byrommene går mange av de samme svarene igjen; bebyggelsen og folkelivet på *Bakklandstorget* og trærne og gågaten i *Nordre gate*. Det folk savner i nesten alle byrom, er mer grønt og flere sitteplasser.

Høgskoleparken sør og *Peter Egges plass* er slik som de siste par årene byrom hvor de fleste ville latt et barn på seks år leke fritt. *TMV-odden* er fortsatt et av byrommene hvor folk er minst plaget av støy. *Studentersamfundet* er som tidligere år et av byrommene hvor folk er mest plaget av støy.

I byrommene hvor det ikke er gjort endringer eller oppgraderinger viser poengsummen omtrent de samme resultatene som tidligere år. *Studentersamfundet* og *Nordre gate* er eksempler på byrom som er omtrent like godt likt i år som tidligere år.



DEL 2:
REGISTRERTE
BYROM 2022

BYROM:

Bakklandstorget	20
Spektrum uteområde	22
Marinen	24
Høgskoleparken sør/Hesthagen	26
TMV-odden	28
Torvet	30
Nordre Ilevollen	32
Nordre gate 4-10	34
Strandveiparken	36
Peter Egges plass	38
Cicignons plass	40
Thornæssparken	42
Brattørkaia	44
Max-senteret Tempe	46
Bybroparken	48
Klæbuveien 72/Handelshøyskolen	50
City Syd/Tiller	52
Munkegata 50-62	54
Klæbu sentrum	56
Dalsenget Torg	58
Ravnkloa	60
Studentersamfundet	62
Saupstad Torg	64



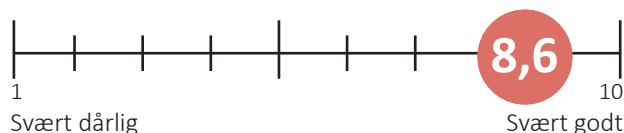
Foto: Terese Samuelsen

1 . BAKKLANDSTORGET

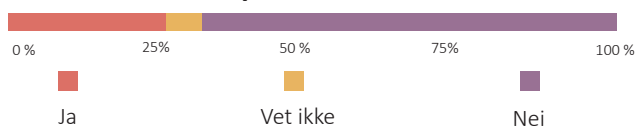
Byens best likte byrom for sjette gang!

Omgivelsene fikk i år en poengsum på 8,6 av 10. Folk svarer helt likt som tidligere år på spørsmålene om hva de liker best, og hva de savner. Det er flest folk som går og sykler gjennom byrommet på tidspunkt når folk skal til og fra jobb, og i lunsjtider. Bakklandstorget er et av byrommene med flest gående, syklist og elsparkesyklister. Bakklandstorget er et av byrommene hvor færrest er plaget av støy, men få ville latt et barn leke fritt her. Kaffebrenneriet arrangerte "Den store kaffedagen", med gratis kaffe på en stand ute i sola. Dette bidro nok til at mange sto i kø, og et høyt antall *stående* i oppholdsregistreringen.

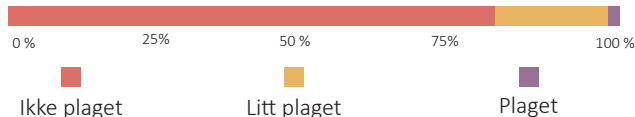
Så godt liker folk omgivelsene:



Ville du latt barn på seks år leke fritt her?



Er du plaget av støy her du står nå?



Dette er bra med byrommet slik det er i dag:

1 Arkitekturen/trehusene 2022 (19 svar)

Arkitekturen/trehusene	2021 (23 svar)
Atmosfæren	2020 (23 Svar)

2 Folkeliv 2022 (15 svar)

Tilgjengelighet	2021 (8 svar)
Bebyggelsen	2020 (18 Svar)

3 Atmosfæren 2022 (9 svar)

Kafeene	2021 (6 svar)
Folkelivet	2020 (13 Svar)

Dette må til for at byrommet skal brukes mer:

1 Mer grønt 2022 (17 svar)

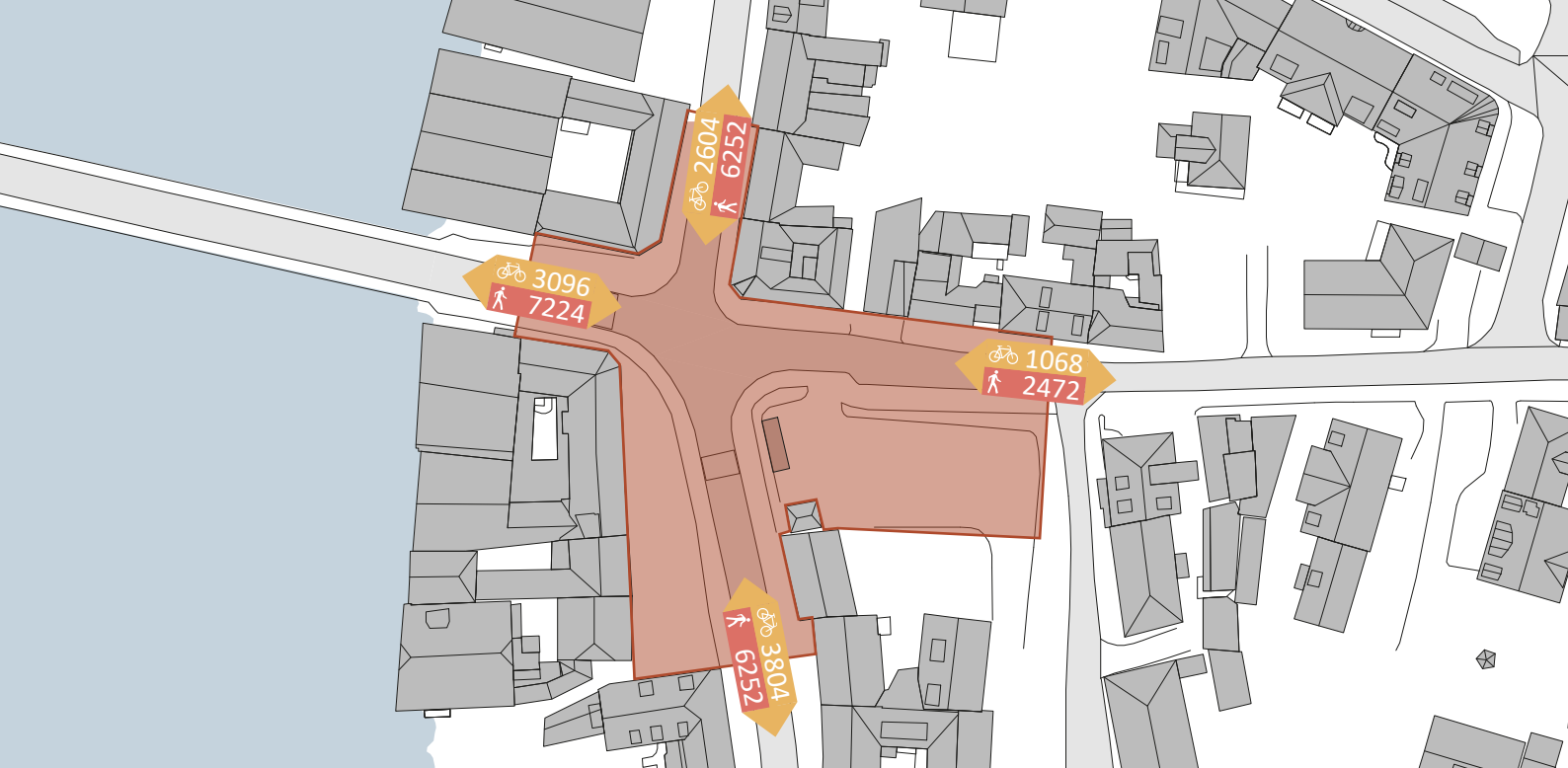
Mer grønt	2021 (17svar)
Offentlige sitteplasser/ benker	2020 (11Svar)

2 Vet ikke 2022 (14 svar)

Vet ikke	2021 (12 svar)
Ingenting	2020 (14 Svar)

3 Bilfritt 2022 (12 svar)

Mer kultur	2021 (5 svar)
Mer grønt	2020 (7 Svar)



Dette gjør folk i byrommet fra kl 8:00 til 16:00:

STÅR



170 (2022)
63 (2020)

SITTER (GRATIS)



124 (2022)
108 (2020)

SITTER (BETAL)



315 (2022)
364 (2020)

LEKER




2 (2022)
0 (2020)

TRENER



0 (2022)
12 (2020)

NØDVENDIG AKTIVITET



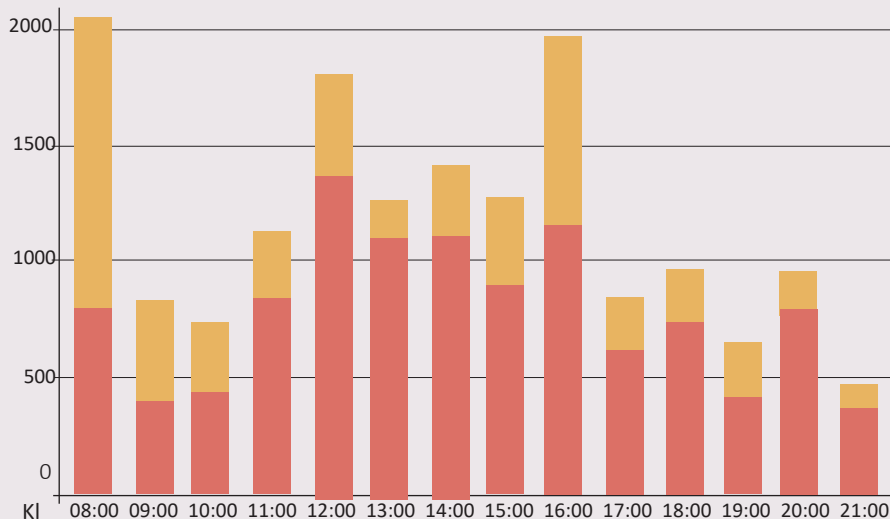

22 (2022)
12 (2020)

Hovedformålet med folks reiser:

- Gå tur: 37 %
- Kafe/restaurant: 22 %
- Jobb: 14 %
- Skole/studie: 7 %
- Handle: 4 %
- Møte venner: 4 %
- Annet: 12 %

Sted: Bakklandstorget
Antall intervjuer: 98
Tidspunkt: 08:00–22:00
Dato: 8. september 2022
Kommentar: Oppholdsregistreringer for 2021 var mangelfulle og ikke med.

Så mange går, sykler og elsparkesykler gjennom byrommet:





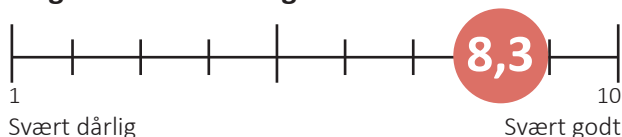
2 . SPEKTRUM UTEOMRÅDE

Foto: Terese Samuelsen

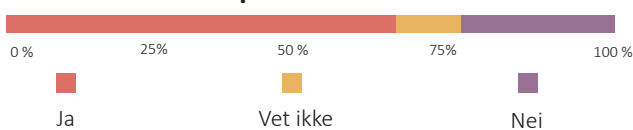
Et grønt byrom for aktivitet og rekreasjon

Et av årets nye byrom, er et grønt byrom, og er et av de best likte. Byrommet er nylig ferdig oppgradert, med leke- og treningsapparater, sittegrupper og sykkelstativer.- Og det folk liker best med byrommet er muligheter for lek og trening, sitteplassene, og naturen. Folk er lite plaget av støy, og mange ville latt et barn på seks år leke fritt her. Spektrum er det byrommet med flest som leker, i følge oppholdsregistreringene. Det er og et av de byrommene med flest som trener.

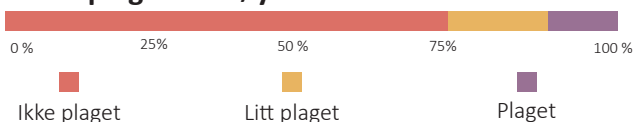
Så godt liker folk omgivelsene:



Ville du latt barn på seks år leke fritt her?



Er du plaget av støy her du står nå?



Dette er bra med byrommet slik det er i dag:

1 Naturen 2022 (15 svar)

*)

2 Lek og trening 2022 (12 svar)

*)

3 Sitteplasser og bord 2022 (5 svar)

*)

Dette må til for at byrommet skal brukes mer:

1 Tilrettelegging for lek og trening 2022 (9 svar)

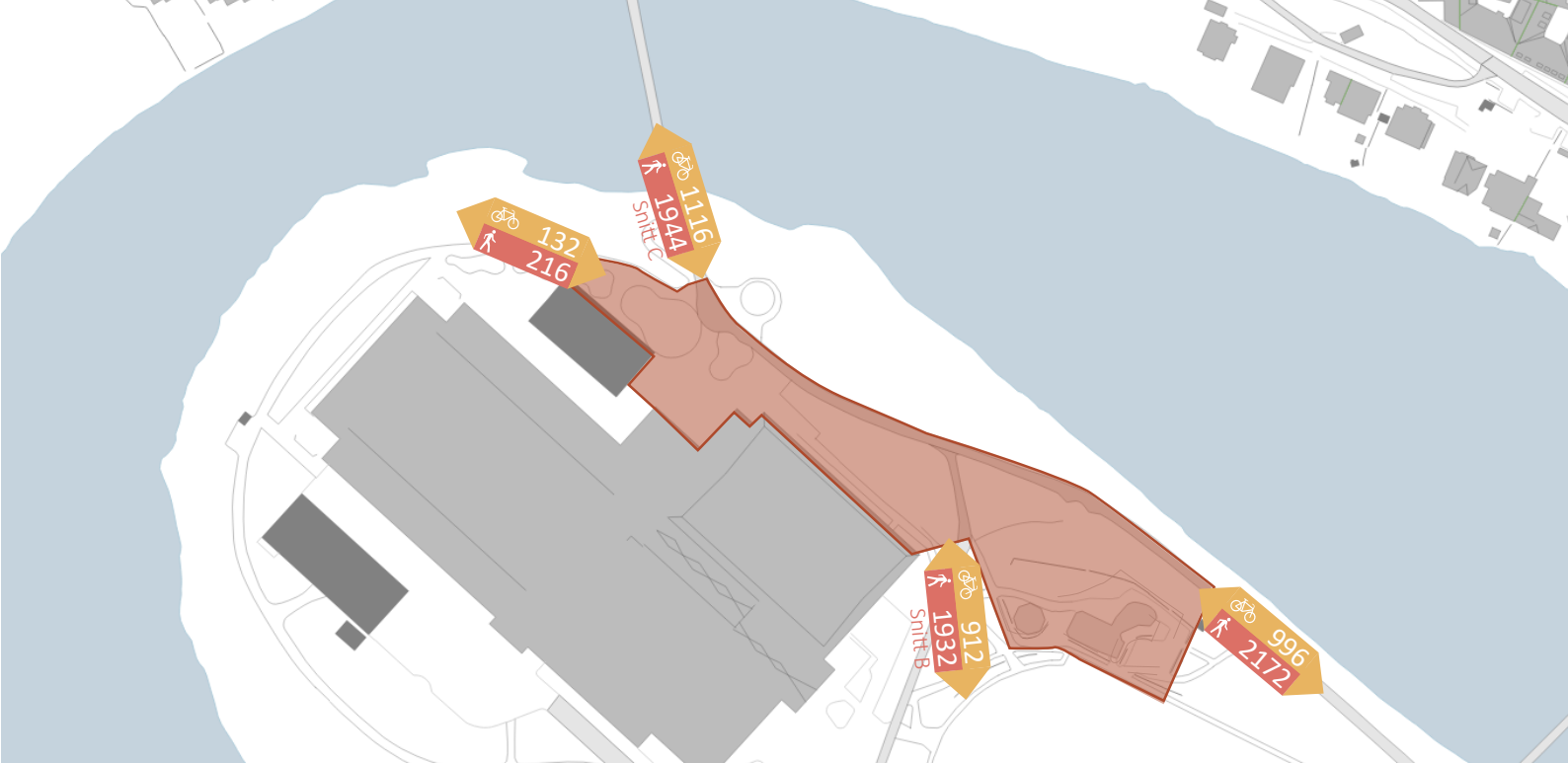
*)

2 Kafé/matbutikk 2022 (7 svar)

*)

3 Flere søppelbøtter 2022 (5 svar)

*)



Dette gjør folk i byrommet fra kl 8:00 til 16:00:

STÅR



23 (2022)

*)

SITTER (GRATIS)



65 (2022)

*)

SITTER (BETAL)



0 (2022)

*)

LEKER



59 (2022)

*)

TRENER



16 (2022)

*)

NØDVENDIG AKTIVITET



5 (2022)

*)

Hovedformålet med folks reiser:

- Gå tur: 14 %
- Jobb: 4 %
- Skole/studie: 5 %
- Handle: 2 %
- Kultur: 3 %
- Fritidsaktivitet: 10 %
- Møte venner: 5 %
- Annet: 5 %

Sted: Spektrum uteområde

Antall intervjuer: 48

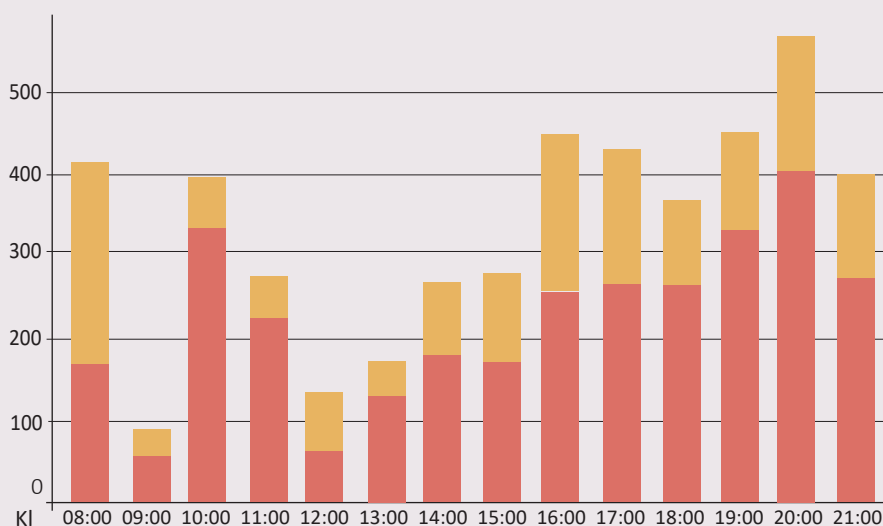

Tidspunkt: 08:00–21:00

Dato: 8. september 2022

Kommentar: Deler av trafikken gjennom tellesnitt B og C er regnet ut.

Dette byrommet har ikke vært med i tidligere registreringer *)

Så mange går, sykler og elsparkesykler gjennom byrommet:



- Syklister og elsparkesykler
- Fotgjengere og andre på hjul



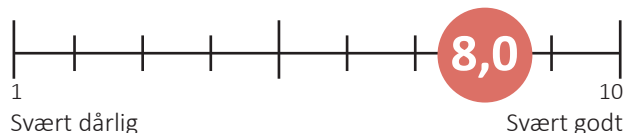
3. MARINEN

Foto: Terese Samuelson

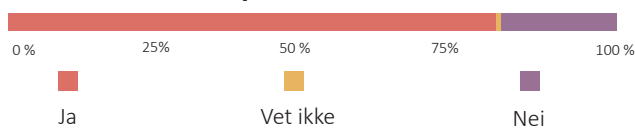
Byrom for ro, aktivitet og utsikt

Enda et av årets nye byrom er grønt, og er et av de best likte! Dette byrommet var nesten ferdig oppgradert på registreringsdagen, med blant annet lekeplass, trimpark, klatrestein og nye sitteplasser. Den nye steintrappa i snitt B var ikke ferdig, og dette snittet var derfor offisielt stengt. Offisiell åpning av byrommet var 21. oktober. Marinen er et av byrommene hvor flest folk oppholder seg. Mange leker og sitter gratis. I ni tiden på morgenen var det en skoleklasse på orientering her, og rundt lunsj var det mange som satt på de nye sitteplassene i sola. Det ble ikke registrert noen elsparkesyklister, og få syklist.

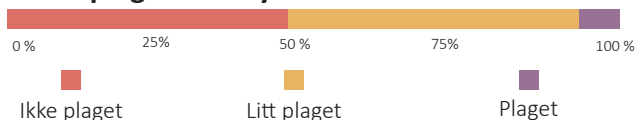
Så godt liker folk omgivelsene:



Ville du latt barn på seks år leke fritt her?



Er du plaget av støy her du står nå?



Dette er bra med byrommet slik det er i dag:

1 **Grønt** 2022 (43 svar)

*)

2 **Utsikt** 2022 (26 svar)

*)

3 **Elva** 2022 (17 svar)

*)

Dette må til for at byrommet skal brukes mer:

1 **Flere sitteplasser** 2022 (27 svar)

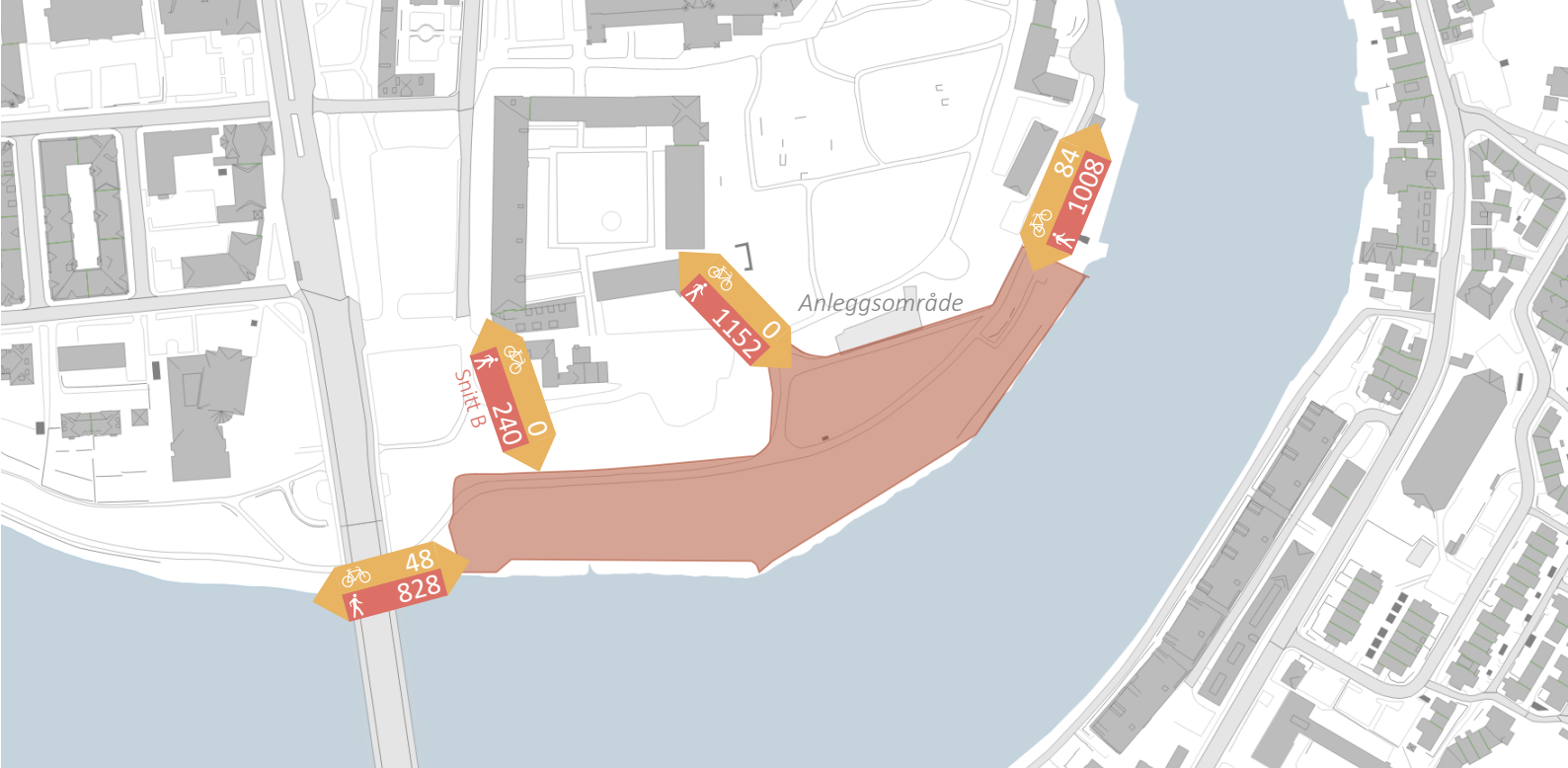
*)

2 **Serveringstilbud** 2022 (19 svar)

*)

3 **Ingenting** 2022 (14 svar)

*)



Dette gjør folk i byrommet fra kl 8:00 til 16:00:

STÅR



91 (2022)

*)

SITTER (GRATIS)



460 (2022)

*)

SITTER (BETAL)



0 (2022)

*)

LEKER



57 (2022)

*)

TRENER



33 (2022)

*)

NØDVENDIG AKTIVITET



100 (2022)

*)

Hovedformålet med folks reiser:

- Gå tur: 38 %
- Jobb: 10 %
- Skole/studie: 150%
- Handle: 1 %
- Kafé: 5 %
- Fritidsaktivitet: 6 %
- Møte venner: 14 %
- Annet: 12 %

Sted: Marinen

Antall intervjuer: 131

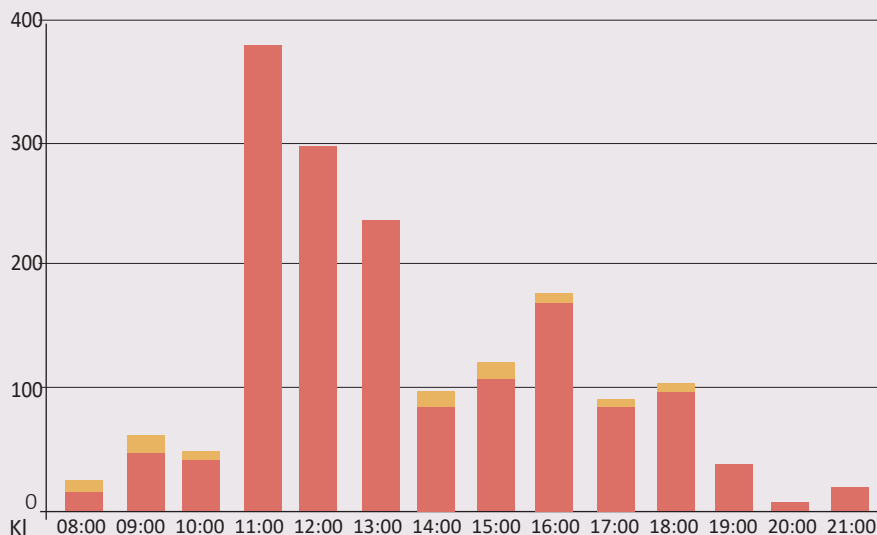

Tidspunkt: 08:00–22:00

Dato: 8. september 2022

Kommentar: Snitt B var offisielt stengt for all trafikk pga. anleggsarbeid.

Dette byrommet har ikke vært med i tidligere registreringer *

Så mange går, sykler og elsparkesykler gjennom byrommet:



- Syklister og elsparkesykler
- Fotgjengere og andre på hjul



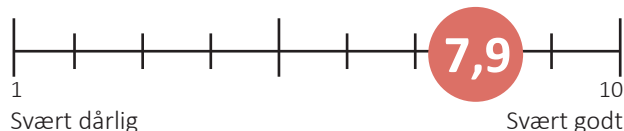
4. HØGSKOLEPARKEN SØR/HESTHAGEN

Foto: Terese Samuelsen

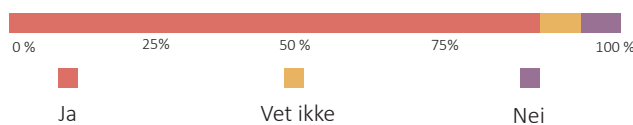
En grønn snarvei til Gløshaugen

Høgskoleparken sør er omtrent like godt likt som tidligere år, og folk setter mest pris på det grønne og utsikten. Selv om det ble gjennomført få intervjuer, savner folk det samme som tidligere år, flere sitteplasser og lekeplass. Høgskoleparken sør er som i 2021 det byrommene hvor færrest folk oppholdt seg på registreringsdagen. Men, byrommet fungerer som en attraktiv gangakse, mellom Gløshaugen og målpunkt i Klæbuveien og Elgeseter gate. De fleste som passerer gjennom byrommet er gående, med skole/studier som formål med reisen. Dette er det byrommet hvor flest av de intervjuede ville latt et barn leke fritt.

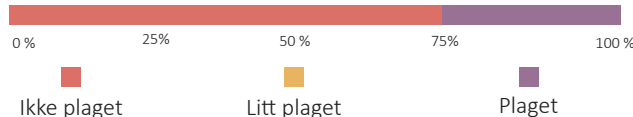
Så godt liker folk omgivelsene:



Ville du latt barn på seks år leke fritt her?



Er du plaget av støy her du står nå?

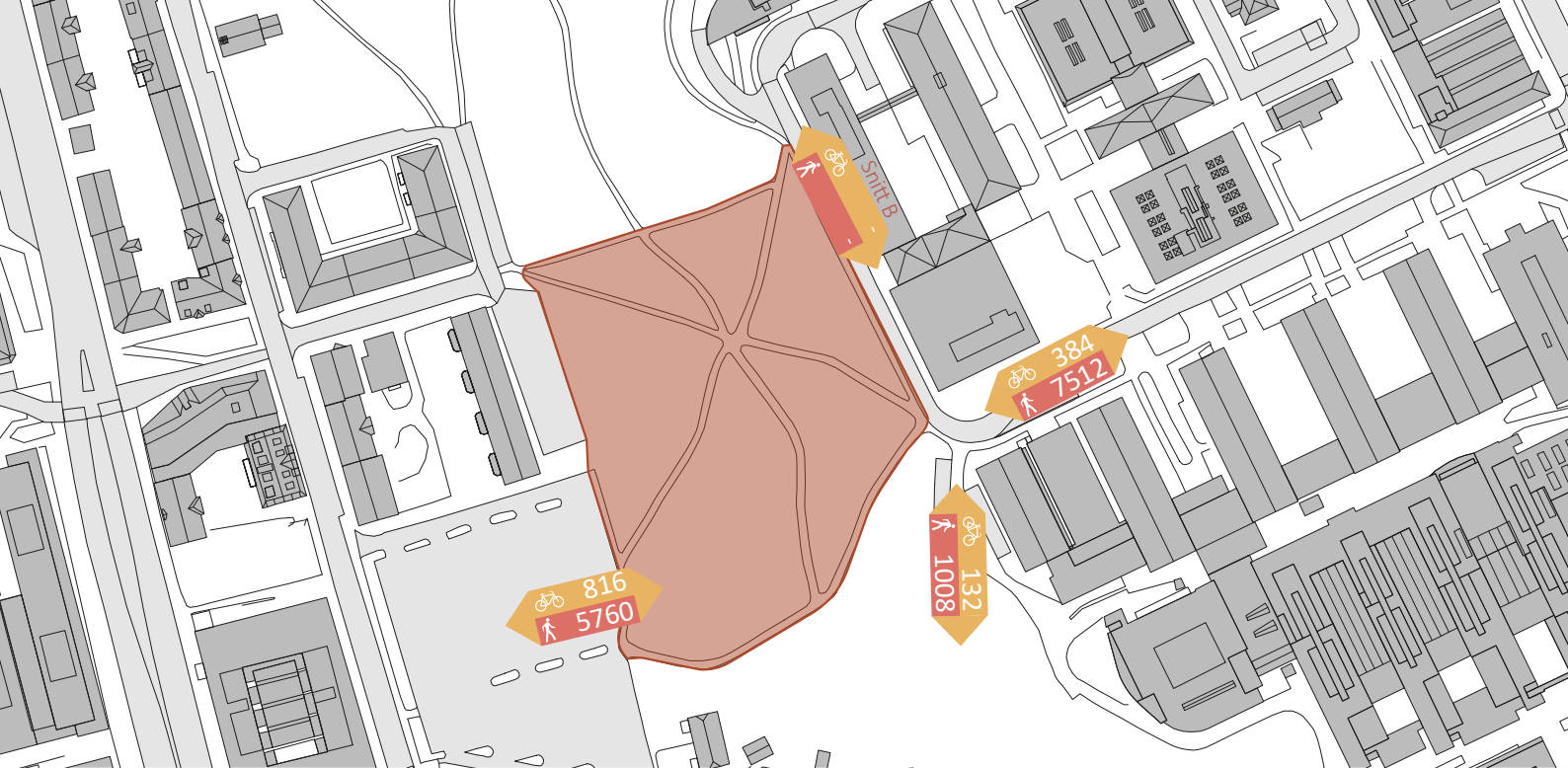


Dette er bra med byrommet slik det er i dag:

1	Grønt/natur	2022 (20 svar)
	Grønt/trær	2021 (68 svar)
	Grønt/trær	2017 (95 Svar)
2	Utsikt/åpent	2022 (5 svar)
	Stort/åpent	2021 (8 svar)
	Stort/åpent	2017 (25 Svar)
3	Sol	2022 (4 svar)
	Farger	2021 (5 svar)
	Sentralt	2017 (18 Svar)

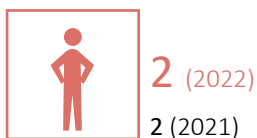
Dette må til for at byrommet skal brukes mer:

1	Flere sitteplasser	2022 (13 svar)
	Flere sitteplasser	2021 (41 svar)
	Flere sitteplasser	2017 (65 Svar)
2	Tilrettelagt for trening	2022 (5 svar)
	Vet ikke	2021 (19 svar)
	Vet ikke	2017 (42 Svar)
3	Ingen ting	2022 (4 svar)
	Lekeplass	2021 (7 svar)
	Aktiviteter	2017 (14 Svar)



Dette gjør folk i byrommet fra kl 8:00 til 16:00:

STÅR



SITTER (GRATIS)



SITTER (BETAL)



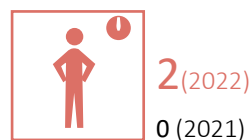
LEKER



TRENER



NØDVENDIG AKTIVITET

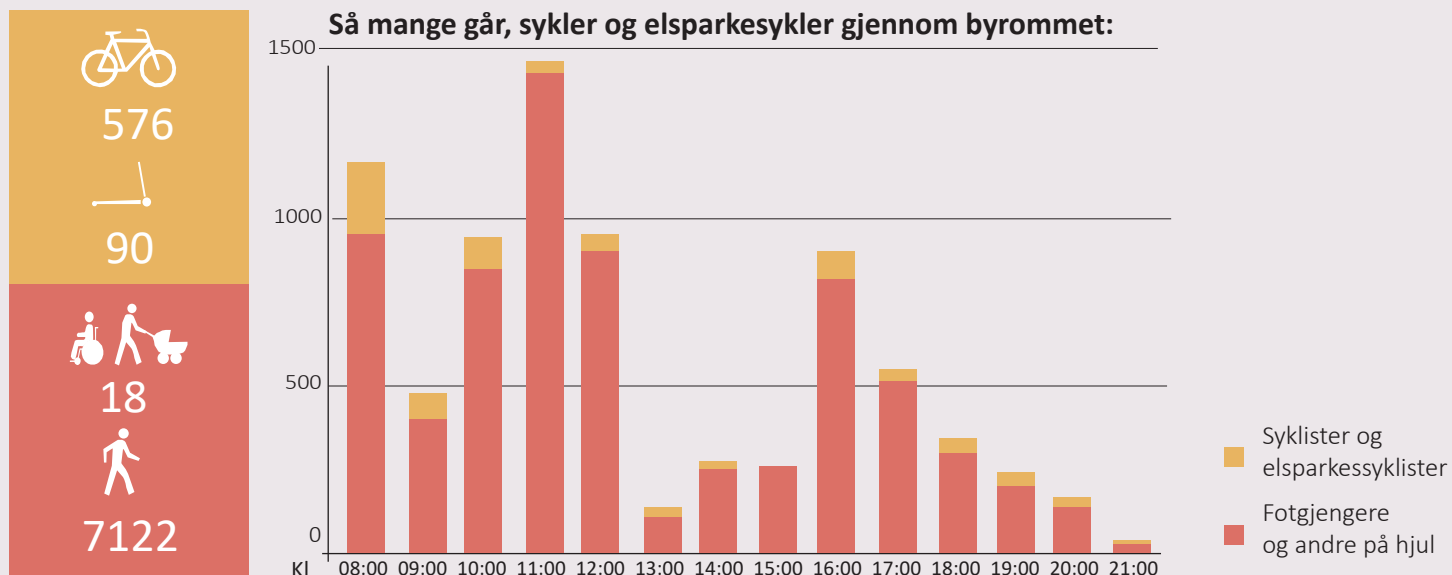


Hovedformålet med folks reiser:

Gå tur: 3 %
Jobb: 28 %
Skole/studie: 52 %
Handle: 3 %
Møte venner: 7 %
Annet: 7 %

Sted: Høgskoleparken Sør/
Hesthagen
Antall intervjuer: 30
Tidspunkt: 08:00–22:00
Dato: 8. september 2022
Kommentar: Snitt B var stengt
for all trafikk pga. anlegg-
arbeid, og er derfor ikke tatt
med.

Så mange går, sykler og elsparkesykler gjennom byrommet:





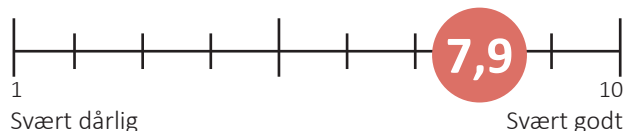
5 . TMV-ODDEN

Foto: Terese Samuelsen

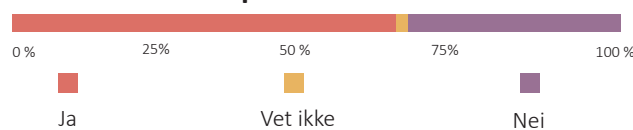
Byrommet med tørrdokken

Byrommet TMV-odden har alltid vært godt likt. Som tidligere år setter folk mest pris på spisesteder, nærhet til vannet og utsikten. Det flest savner er et grønnere byrom. De fleste som oppholder seg i byrommet er der frivillig, og sitter på et av spisestedene. TMV-odden er det byrommet hvor folk er minst plaget av støy. TMV-odden er fortsatt et av byrommene med flest passeringer på elsparkesykkel. Det er mange flere som går og sykler gjennom byrommet, og oppholder seg her i år enn i fjor.

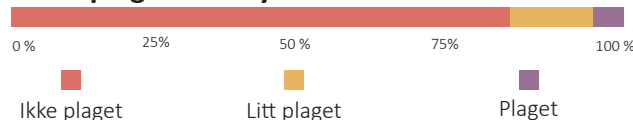
Så godt liker folk omgivelsene:



Ville du latt barn på seks år leke fritt her?



Er du plaget av støy her du står nå?

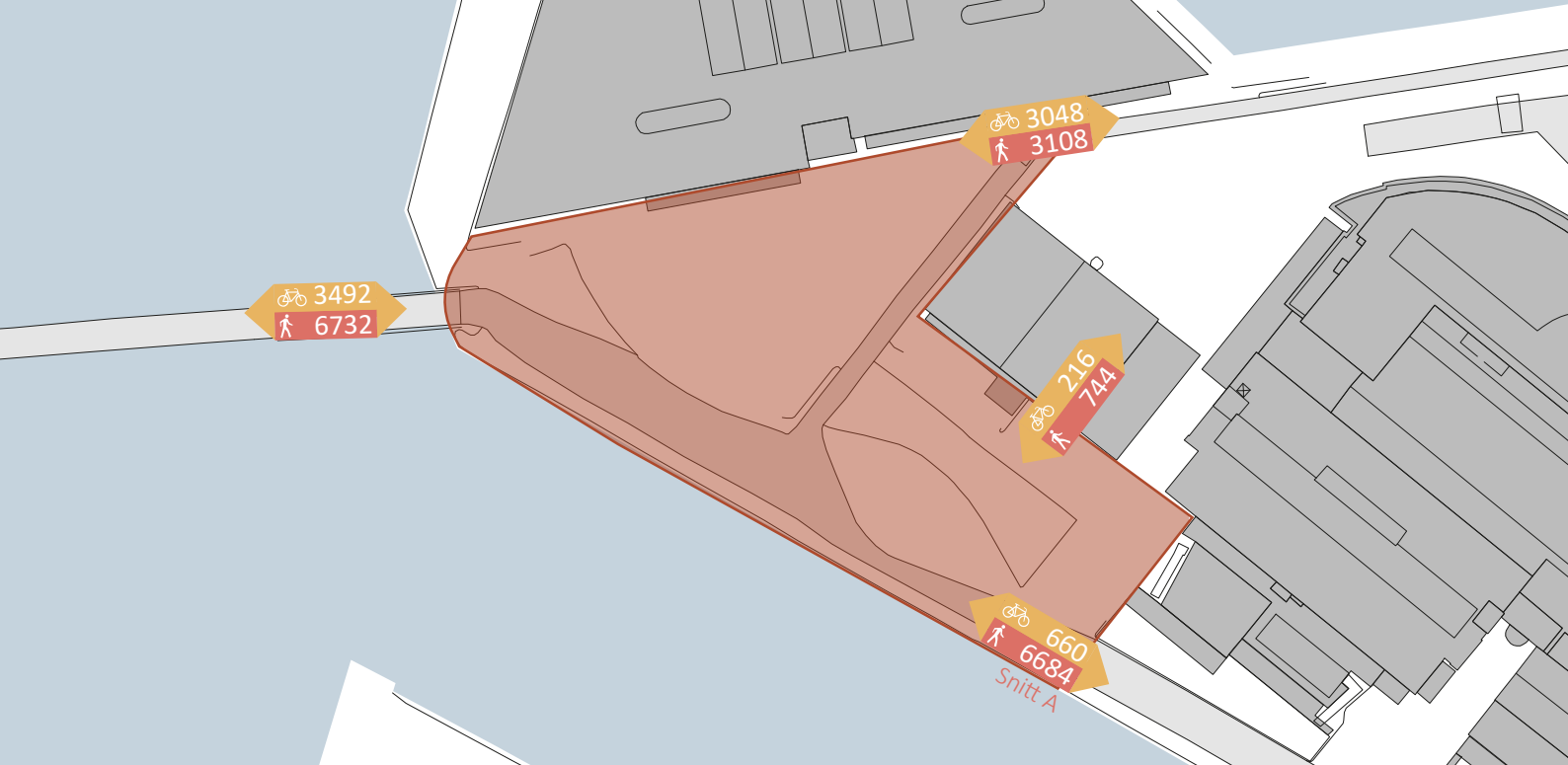


Dette er bra med byrommet slik det er i dag:

1 Vannet	2022 (23 svar)
Restaurantene	2021 (17 svar)
Åpent/utsikt	2020 (14 Svar)
2 Åpent/utsikt	2022 (17 svar)
Elva/vannet	2021 (16 svar)
Nærhet til vannet	2020 (10 Svar)
3 Spisesteder	2022 (13 svar)
Åpent/utstikt	2021 (14 svar)
Sosialt	2020 (4 Svar)

Dette må til for at byrommet skal brukes mer:

1 Flere sitteplasser	2022 (33 svar)
Vet ikke	2021 (18 svar)
Mer grønt	2020 (16 Svar)
2 Tilrettelagt for trening	2022 (31 svar)
Mer grønt	2021 (15 svar)
Ingen ting	2020 (16 Svar)
3 Ingen ting	2022 (8 svar)
Flere sitteplasser	2021 (13 svar)
Har alt	2020 (5 Svar)



Dette gjør folk i byrommet fra kl 8:00 til 16:00:

STÅR



52 (2022)
11 (2021)

SITTER (GRATIS)



142 (2022)
3 (2021)

SITTER (BETAL)



301 (2022)
0 (2021)

LEKER



7 (2022)
2 (2021)

TRENER



1 (2022)
0 (2021)

NØDVENDIG AKTIVITET



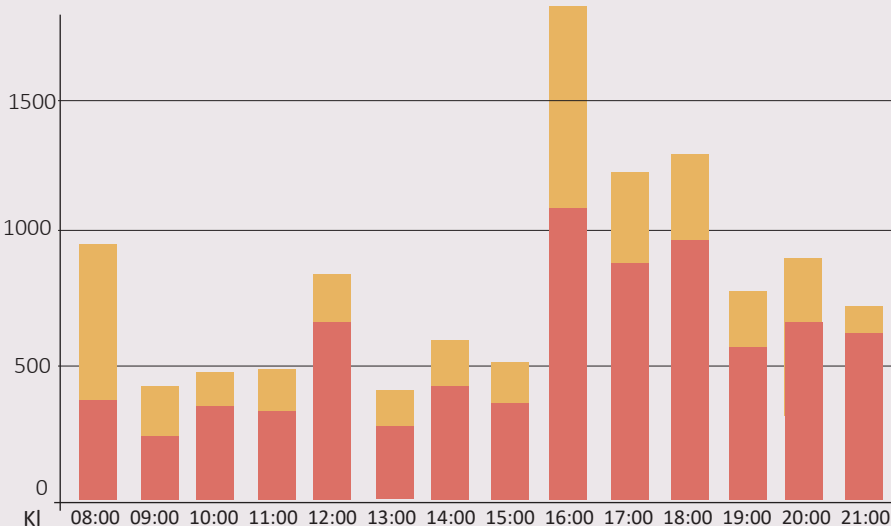

3 (2022)
22 (2021)

Hovedformålet med folks reiser:

- Gå tur: 44 %
- Jobb: 8 %
- Skole/studie: 22 %
- Handle: 3 %
- Kafe/resturant: 13 %
- Fritidsaktivitet: 2 %
- Møte venner: 3 %
- Annet: 5 %

Sted: TMV-odden
Antall intervjuer: 129
Tidspunkt: 08:00–22:00
Dato: 8. september 2022
Kommentar: Deler av trafikken gjennom tellesnitt A er regnet ut.

Så mange går, sykler og elsparkesykler gjennom byrommet:





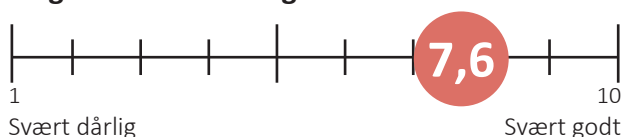
6. TORVET

Foto: Terese Samuelson

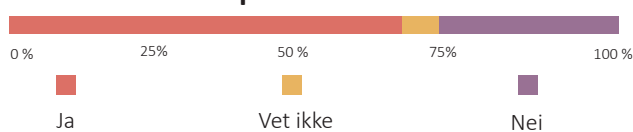
Byens storstue

Torvet er byens mest folksomme byrom, og nesten like godt likt som i 2020 etter den store ombyggingen og åpningen av det nye Torvet. Torvet var ikke like godt likt på regnværsdagen i 2021. I løpet av dagen, fra kl. 08.00 til 22.00, var det over 35 000 personer som var innom Torvet, de fleste gående. Det er mer enn dobbelt så mange som passerte forbi Studentersamfundet, byrommet med nest flest folk. De som ble intervjuet setter aller mest pris på den åpne plassen med alle sitteplassene. Folk ønsker seg enda mer grønt og enda flere sitteplasser. Byrommet har mest opphold av de registrerte, og de fleste sitter på gratis sitteplasser.

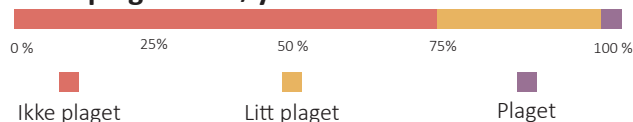
Så godt liker folk omgivelsene:



Ville du latt barn på seks år leke fritt her?



Er du plaget av støy her du står nå?

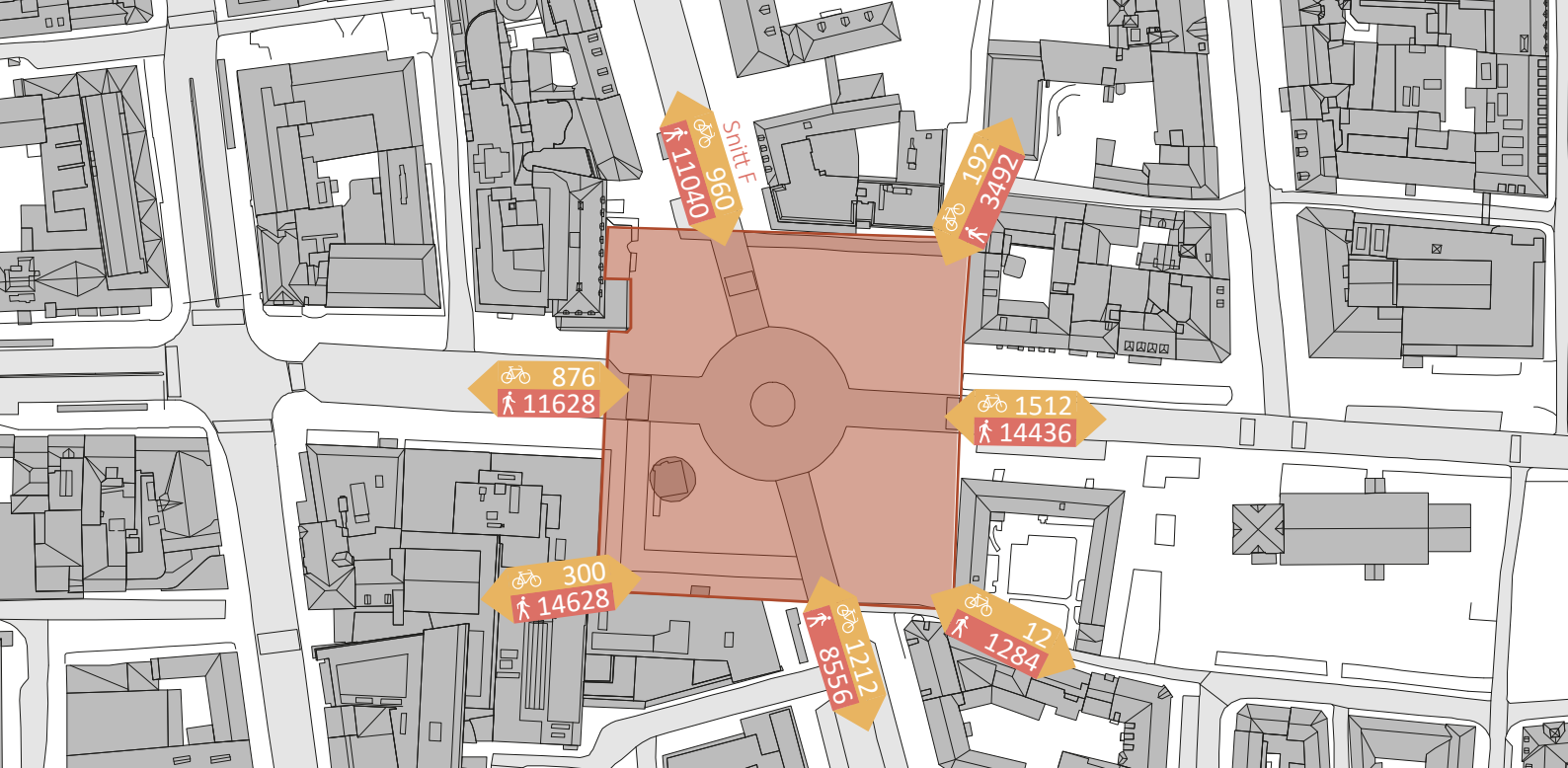


Dette er bra med byrommet slik det er i dag:

1 Stort og åpent	2022 (52 svar)
Stort og åpent	2021 (27 svar)
Stort og åpent	2020 (63 Svar)
2 Sitteplassene	2022 (17 svar)
Sitteplassene	2021 (9 svar)
Sitteplassene	2020 (28 Svar)
3 Statuen	2022 (6 svar)
Sentralt	2021 (6 svar)
Bilfritt	2020 (17 Svar)

Dette må til for at byrommet skal brukes mer:

1 Mer grønt	2022 (54 svar)
Mer grønt	2021 (19 svar)
Ingen forslag	2020 (56 Svar)
2 Flere sitteplasser	2022 (13 svar)
Mer aktivitet	2021 (10 svar)
Mer grønt	2020 (32 Svar)
3 Flere salgsboder	2022 (8 svar)
Mer lek	2021 (7 svar)
Salgsboder/marked	2020 (20 Svar)



Dette gjør folk i byrommet fra kl 8:00 til 16:00:

STÅR



361 (2022)
255 (2021)
556 (2020)

SITTER (GRATIS)



930 (2022)
166 (2021)
1683 (2020)

SITTER (BETAL)



125 (2022)
2 (2021)
601 (2020)

LEKER



3 (2022)
3 (2021)
24 (2020)

TRENER



0 (2022)
0 (2021)
2 (2020)

NØDVENDIG AKTIVITET



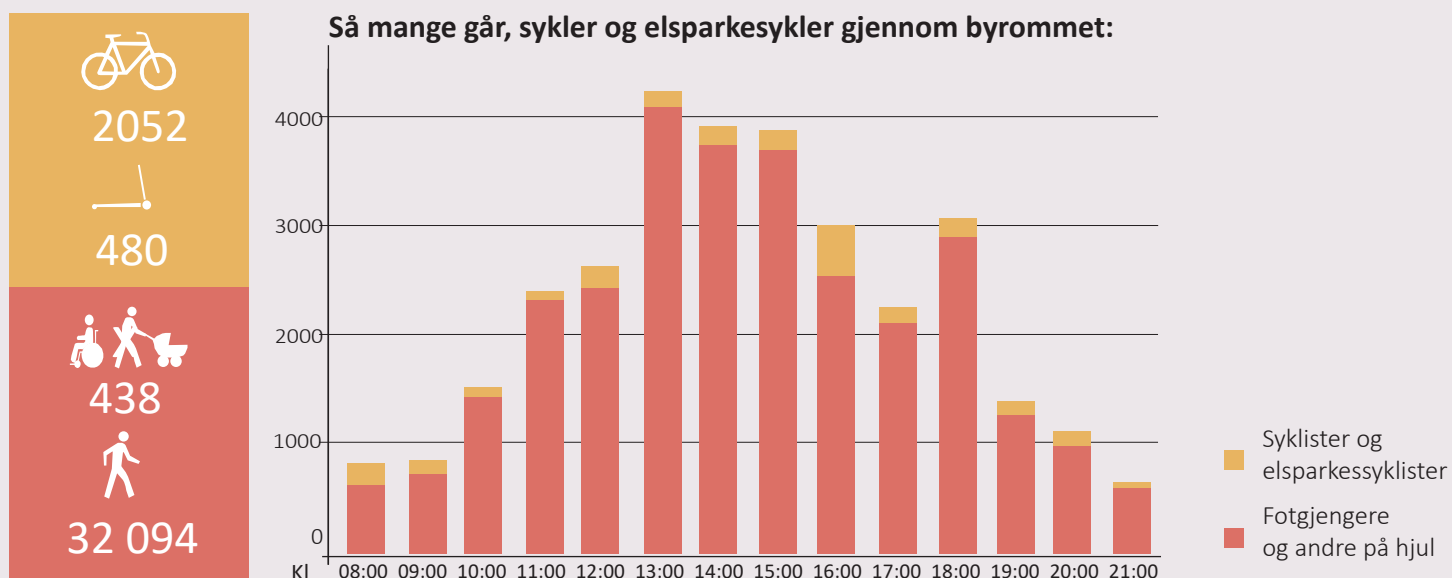
18 (2022)
44 (2021)
52 (2020)

Hovedformålet med folks reiser:

- Gå tur: 9 %
- Jobb: 9 %
- Skole/studie: 15 %
- Handle: 6 %
- Kultur: 3 %
- Kafe/resturant: 15 %
- Møte venner: 34 %
- Annet: 8 %

Sted: Torvet
Antall intervjuer: 169
Tidspunkt: 08:00–22:00
Dato: 8. september 2022
Kommentar: Deler av trafikken gjennom tellesnitt F er regnet ut.

Så mange går, sykler og elsparkesykler gjennom byrommet:





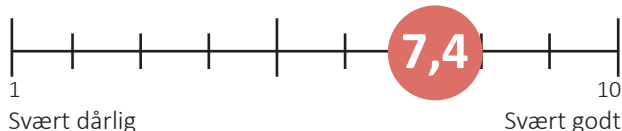
7. NORDRE ILEVOLLEN

Foto: Terese Samuelsen

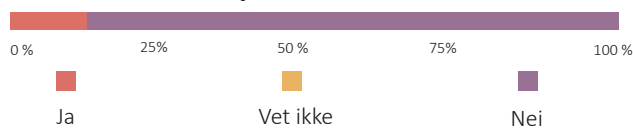
Kollektivknutepunkt i historiske og grønne omgivelser

Nordre Ilevollen er enda et av årets nye byrom som er godt likt. De få som ble intervjuet sa at de setter mest pris på nærheten til parken, trehusrekka og kollektivtransporten. Folk savner flere sitteplasser og en kafé. Nesten alle som oppholder seg i byrommet venter på en buss eller trikk, og er i kategorien nødvendig aktivitet. De fleste er litt plaget av støy, og få ville latt et barn leke fritt her. Mange svarer at det går tur eller er på vei til jobb eller skole, på spørsmål om formålet med reisen.

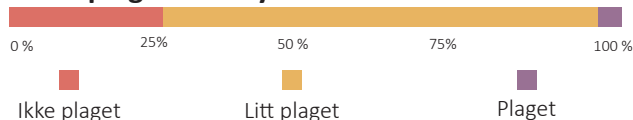
Så godt liker folk omgivelsene:



Ville du latt barn på seks år leke fritt her?



Er du plaget av støy her du står nå?



Dette er bra med byrommet slik det er i dag:

1 Nærhet til parken 2022 (11 svar)

*)

2 Trehusrekka 2022 (7 svar)

*)

3 Kollektivtilbud 2022 (5 svar)

*)

Dette må til for at byrommet skal brukes mer:

1 Flere sitteplasser 2022 (11 svar)

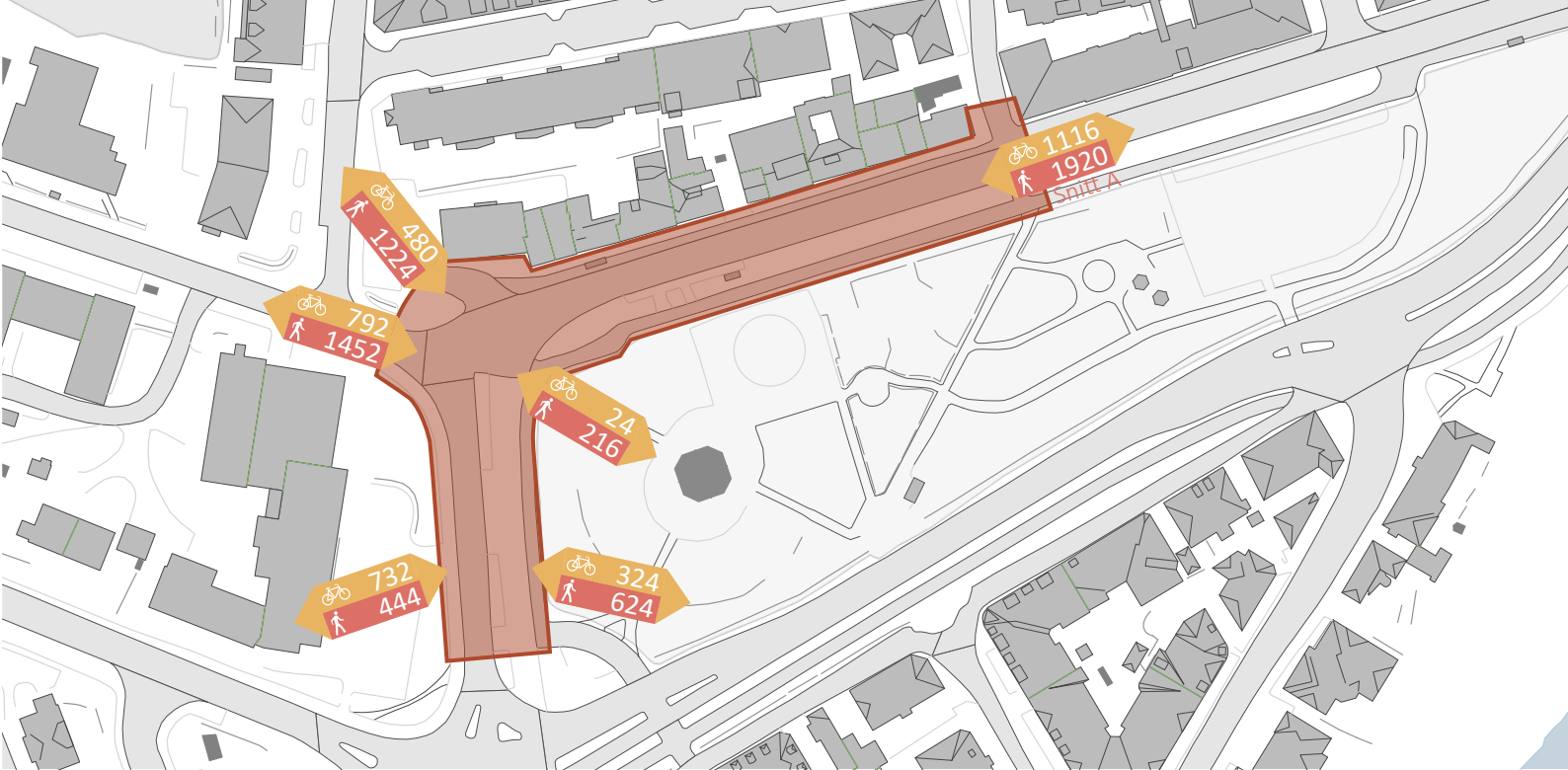
*)

2 Kafé/restaurant 2022 (7 svar)

*)

3 Vedlikehold av veg 2022 (3 svar)

*)



Dette gjør folk i byrommet fra kl 8:00 til 16:00:

STÅR



10 (2022)

*)

SITTER (GRATIS)



3 (2022)

*)

SITTER (BETAL)



12 (2022)

*)

LEKER



0 (2022)

*)

TRENER



1 (2022)

*)

NØDVENDIG AKTIVITET



130 (2022)

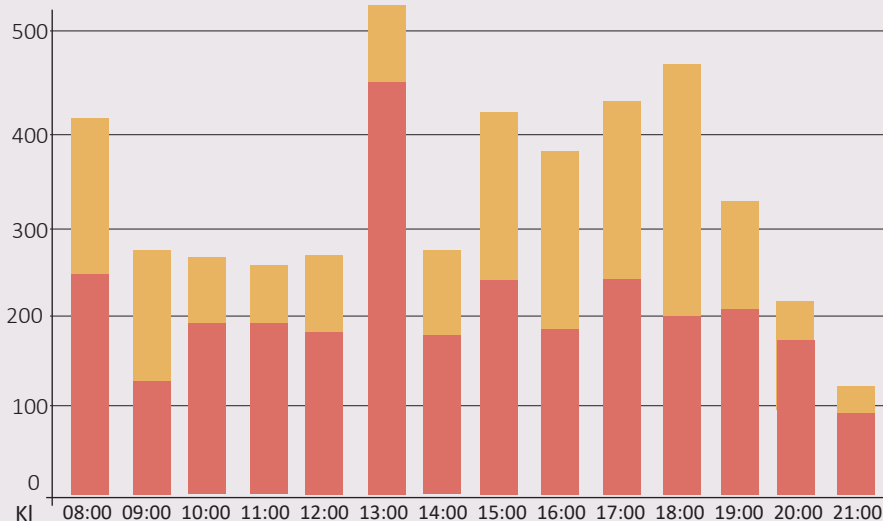

*)

Hovedformålet med folks reiser:

Gå tur: 30 %
 Jobb: 20 %
 Skole/studie: 30 %
 Møte venner: 3 %
 Annet: 17 %

Sted: Nordre Ilevollen
 Antall intervjuer: 31
 Tidspunkt: 08:00–22:00
 Dato: 8. september 2022
 Kommentar: Deler av trafikken gjennom tellesnitt A er regnet ut, og to tidspunkt for oppholdsregistreringer.
 Dette byrommet har ikke vært med i tidligere registreringer *)

Så mange går, sykler og elsparkesykler gjennom byrommet:





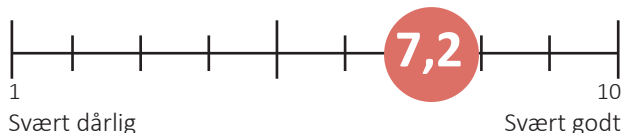
8 . NORDRE GATE

Foto: Terese Samuelsen

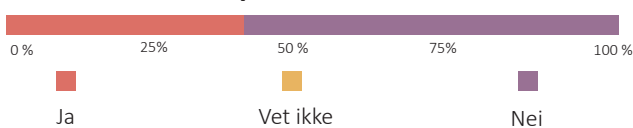
Den grønne gågata

Nordre gate er ikke like godt likt som tidligere år, og er forbigått av flere av årets nye byrom. Men Nordre gate er fortsatt et av byrommene med mest opphold og flest gående. Som tidligere registreringsår er andelen syklist og elsparkesyklist en del lavere enn i de andre byrommene. De få som ble intervjuet sa at de setter mest pris på det grønne, sitteplassene og kafeene.

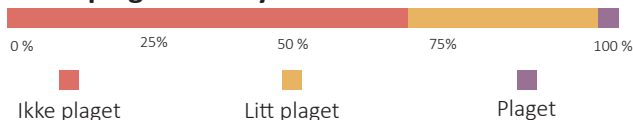
Så godt liker folk omgivelsene:



Ville du latt barn på seks år leke fritt her?



Er du plaget av støy her du står nå?



Dette er bra med byrommet slik det er i dag:

1 Grønt/trær 2022 (7 svar)

Grønt/trær 2021 (4 svar)
Grønt/trær 2020 (11 Svar)

2 Sitteplasser 2022 (6 svar)

Gågate 2021 (3 svar)
Gågate/bilfritt 2020 (8 Svar)

3 Butikker/kafé 2022 (4 svar)

Arkitektur 2021 (2 svar)
Butikker/kafé 2020 (5 Svar)

Dette må til for at byrommet skal brukes mer:

1 Flere spisesteder 2022 (4 svar)

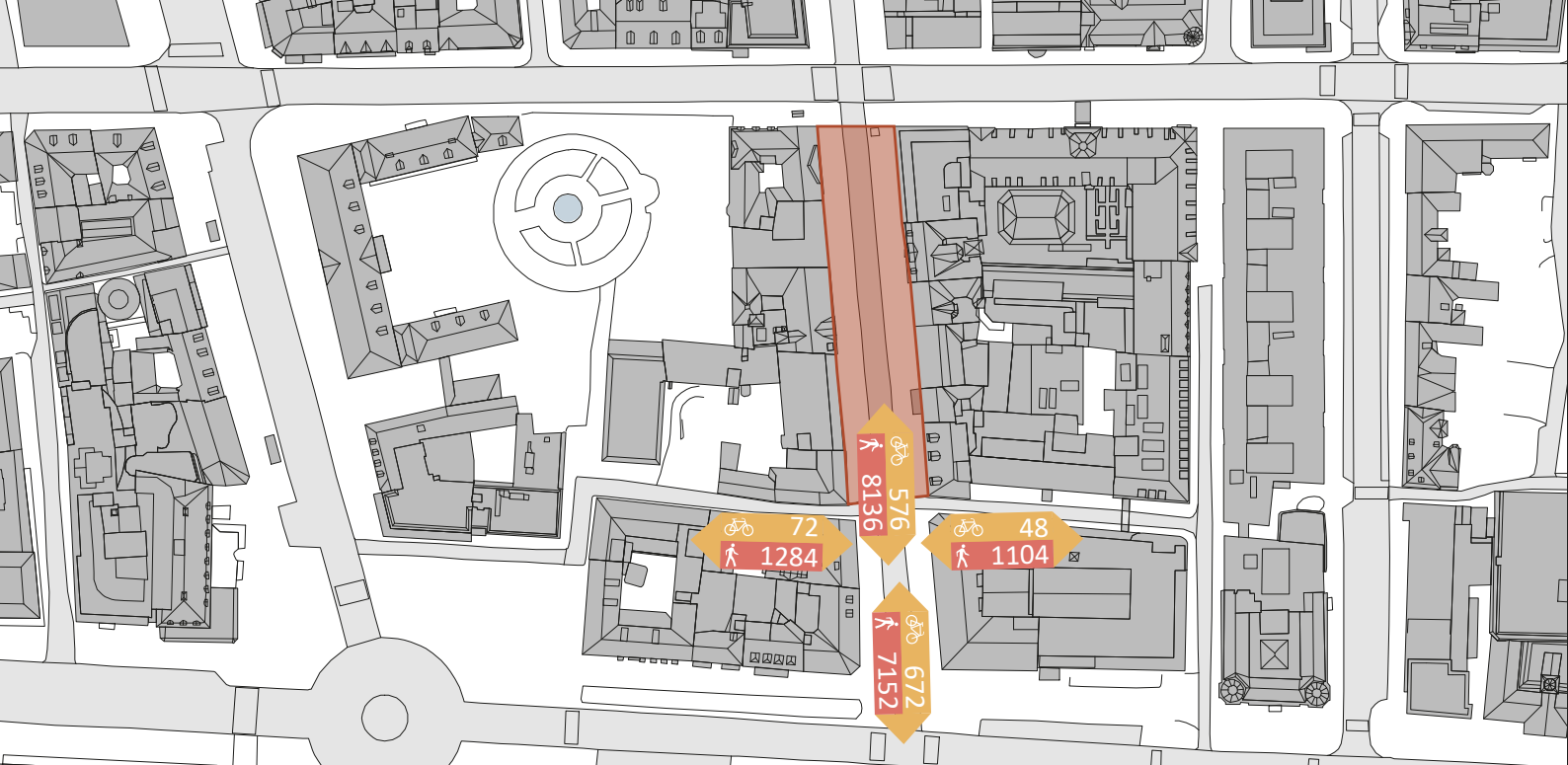
Variasjon i butikker 2021 (3 svar)
Flere sitteplasser 2020 (5 Svar)

2 Flere sitteplasser 2022 (3 svar)

Bar 2021 (2 svar)
Variasjon i butikker 2020 (5 Svar)

3 Mer musikk 2022 (2 svar)

Vet ikke 2021 (2 svar)
Kafé 2020 (5 Svar)



Dette gjør folk i byrommet fra kl 8:00 til 16:00:

STÅR



184 (2022)
518 (2021)
73 (2020)

SITTER (GRATIS)



175 (2022)
6 (2021)
187 (2020)

SITTER (BETAL)



162 (2022)
21 (2021)
345 (2020)

LEKER



0 (2022)
0 (2021)
0 (2020)

TRENER



5 (2022)
0 (2021)
0 (2020)

NØDVENDIG AKTIVITET



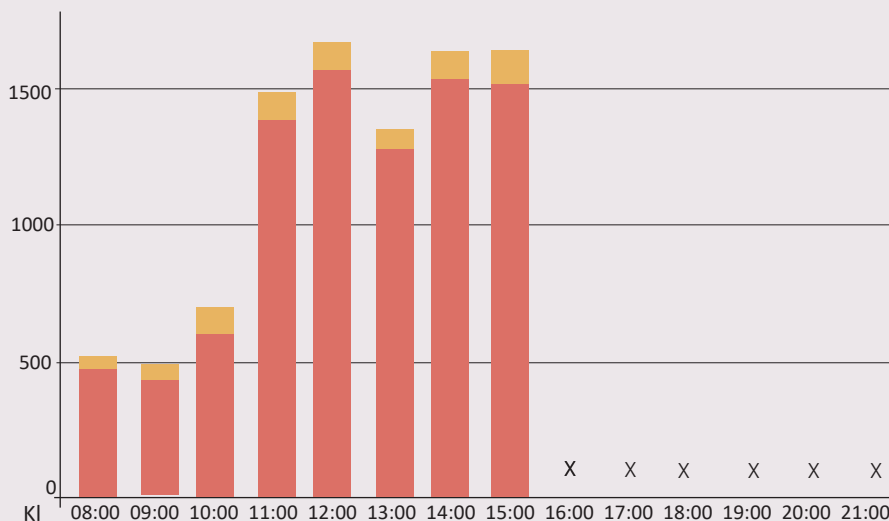

97 (2022)
283 (2021)
24 (2020)

Hovedformålet med folks reiser:

- Gå tur: 35 %
- Jobb: 12 %
- Skole/studie: 4 %
- Handle: 8 %
- Kafé/resturant: 15 %
- Fritidsaktivitet: 8 %
- Møte venner: 4 %
- Annet: 15 %

*Sted: Nordre gate 4-10
Antall intervjuer: 26
Tidspunkt: 08:00–16:00
Dato: 8. september 2022
Kommentar: Få intervjuer gjennomført.*

Så mange går, sykler og elsparkesykler gjennom byrommet:



- X Ingen registrering
- Syklister og elsparkesyklister
- Fotgjengere og andre på hjul



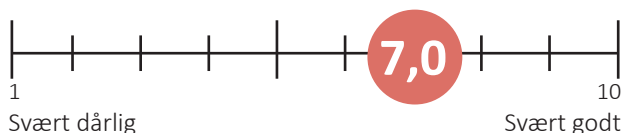
Foto: Terese Samuelsen

9. STRANDVEIPARKEN

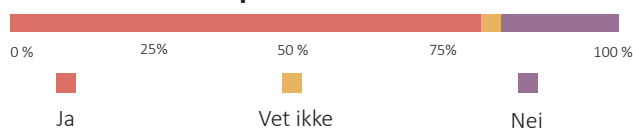
Det aktive byrommet!

Etter Spektrum og Marinen, er Strandveiparken det byrommet med flest som leker. Byrommet er tilrettelagt for lek, opphold og aktivitet i det grønne. Det grønne, lek, og en sentral plassering, er det folk liker best med byrommet. Strandveiparken er et av byrommene hvor flest er plaget av støy, men de fleste ville latt et barn leke fritt her. En høy andel av de som passerer gjennom byrommet er syklister og elsparkesyklister.

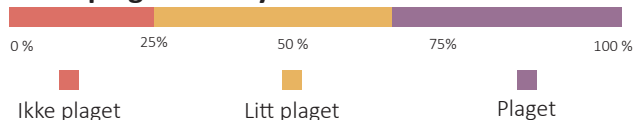
Så godt liker folk omgivelsene:



Ville du latt barn på seks år leke fritt her?



Er du plaget av støy her du står nå?

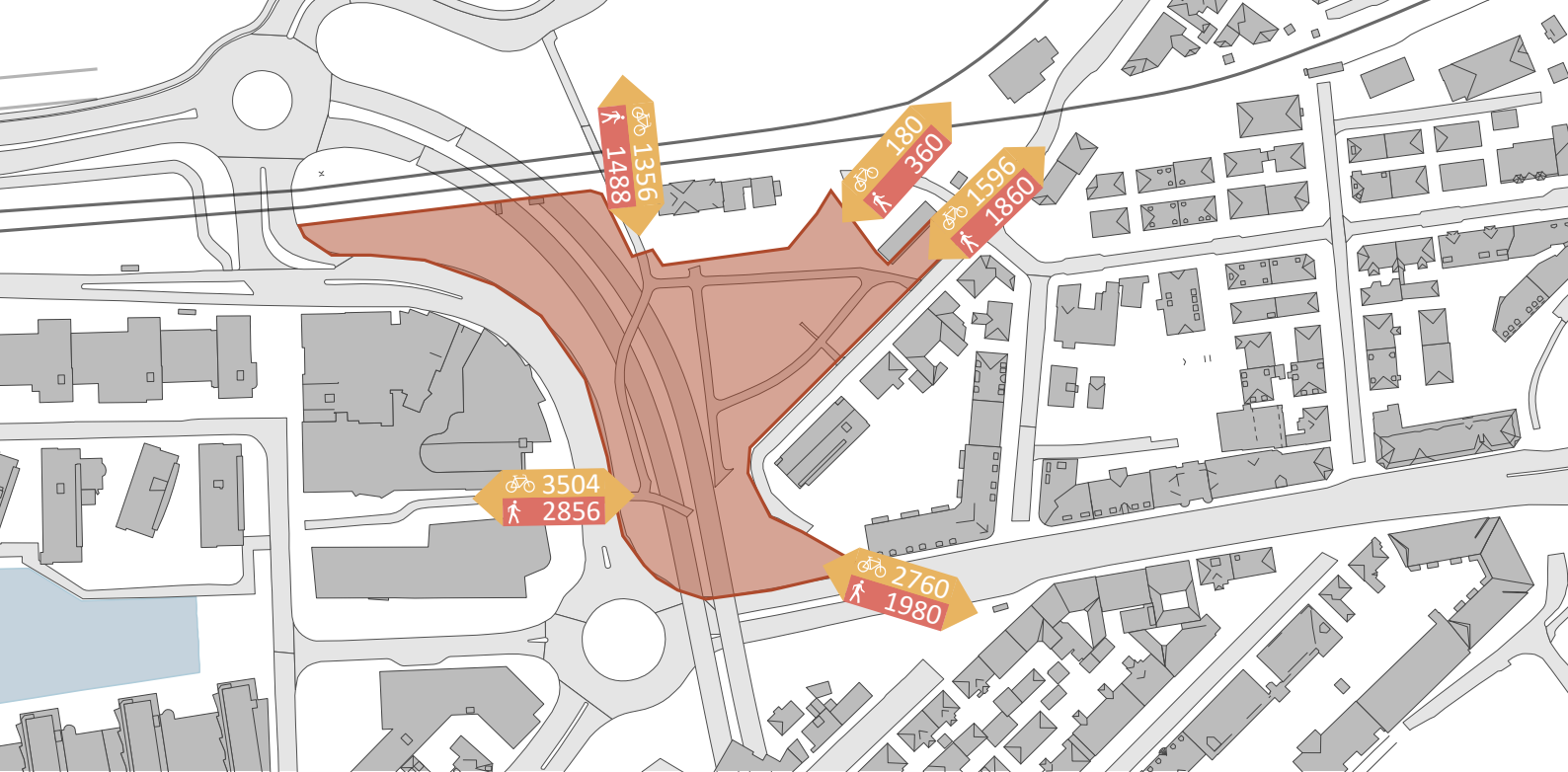


Dette er bra med byrommet slik det er i dag:

1 Grønt/park	2022 (31 svar)
Grønt/park	2021 (57 svar)
Grønt/park	2020 (35 Svar)
2 Lekeapparater	2022 (8 svar)
Sentralt	2021 (32 svar)
Sentral beliggenhet	2020 (22 Svar)
3 Sentralt	2022 (7 svar)
Lekeplassen	2021 (11 svar)
Basketballbane/ballbinge	2020 (15 Svar)

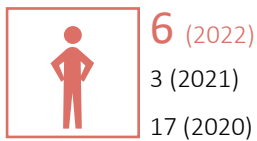
Dette må til for at byrommet skal brukes mer:

1 Mer grønt	2022 (9 svar)
Vet ikke	2021 (19 svar)
Basketballkurver/volleyballbane	2020 (24 Svar)
2 Flere lekeapparater	2022 (8 svar)
Støyskjerming	2021 (13 svar)
Kafé/servering	2020 (16 Svar)
3 Flere sitteplasser	2022 (8 svar)
Basketkurver	2021 (12 svar)
Toalett	2020 (10 Svar)




Dette gjør folk i byrommet fra kl 8:00 til 16:00:

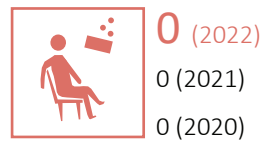
STÅR




SITTER (GRATIS)




SITTER (BETAL)



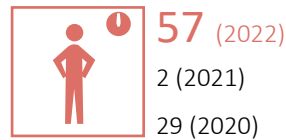
LEKER



TRENER



NØDVENDIG AKTIVITET

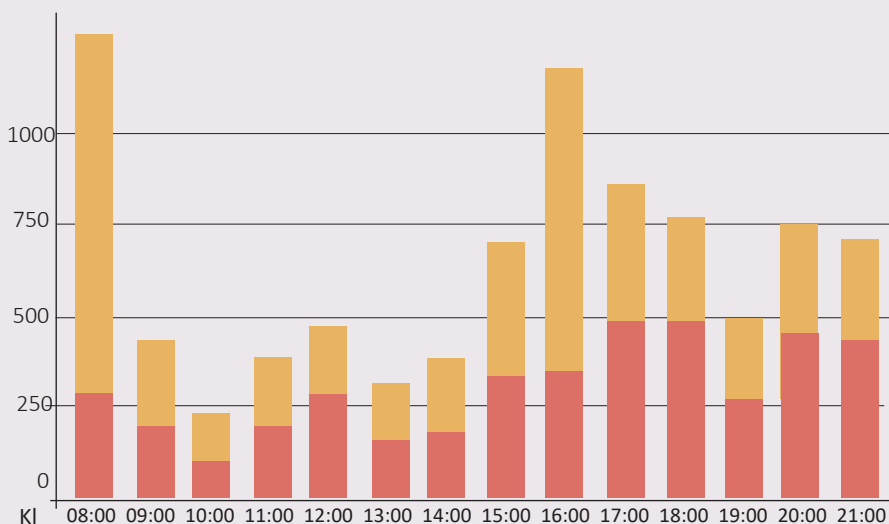



Hovedformålet med folks reiser:

- Gå tur: 50 %
- Jobb: 15 %
- Skole/studie: 9 %
- Handle: 7 %
- Fritidsaktivitet: 6 %
- Møte venner: 3 %
- Annet: 9 %

Sted: Strandveiparken
Antall intervjuer: 86
Tidspunkt: 08:00–22:00
Dato: 8. september 2022
Kommentar: Et tidspunkt for registreringer av opphold er regnet ut.

Så mange går, sykler og elsparkesykler gjennom byrommet:



■ Syklister og elsparkesyklister
■ Fotgjengere og andre på hjul



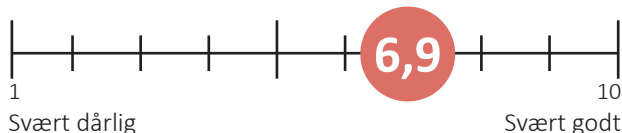
10. PETER EGGES PLASS

Foto: Terese Samuelson

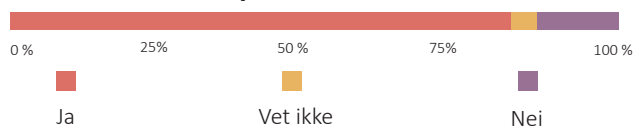
Barnas byrom

Byrommet var ferdig oppgradert rett før fjorårets bylivsundersøkelse, og det var også en Levende bygata i 2021 (et midlertidig prosjekt med mål om bedre nærmiljø og mer folkeliv). Folk likte omgivelsene på Peter Egges plass mye bedre i fjor enn tidligere år, og poengsummen økte fra 5,0 i 2017 til 7,3 i 2021. I år fikk byrommet en poengsum på 6,9. De få som ble intervjuet sier at de setter mest pris på at byrommet er skjermet, biblioteket og arkitekturen. Mange svarte at de ønsker seg mer grønt, gjerne vintergrønt. Peter Egges plass er et av byrommene hvor flest ville latt et barn leke fritt. Det er også et av byrommene hvor færrest er plaget av støy.

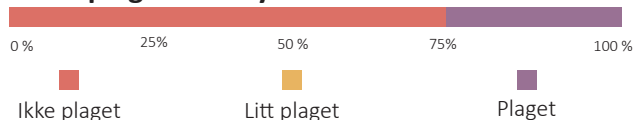
Så godt liker folk omgivelsene:



Ville du latt barn på seks år leke fritt her?



Er du plaget av støy her du står nå?

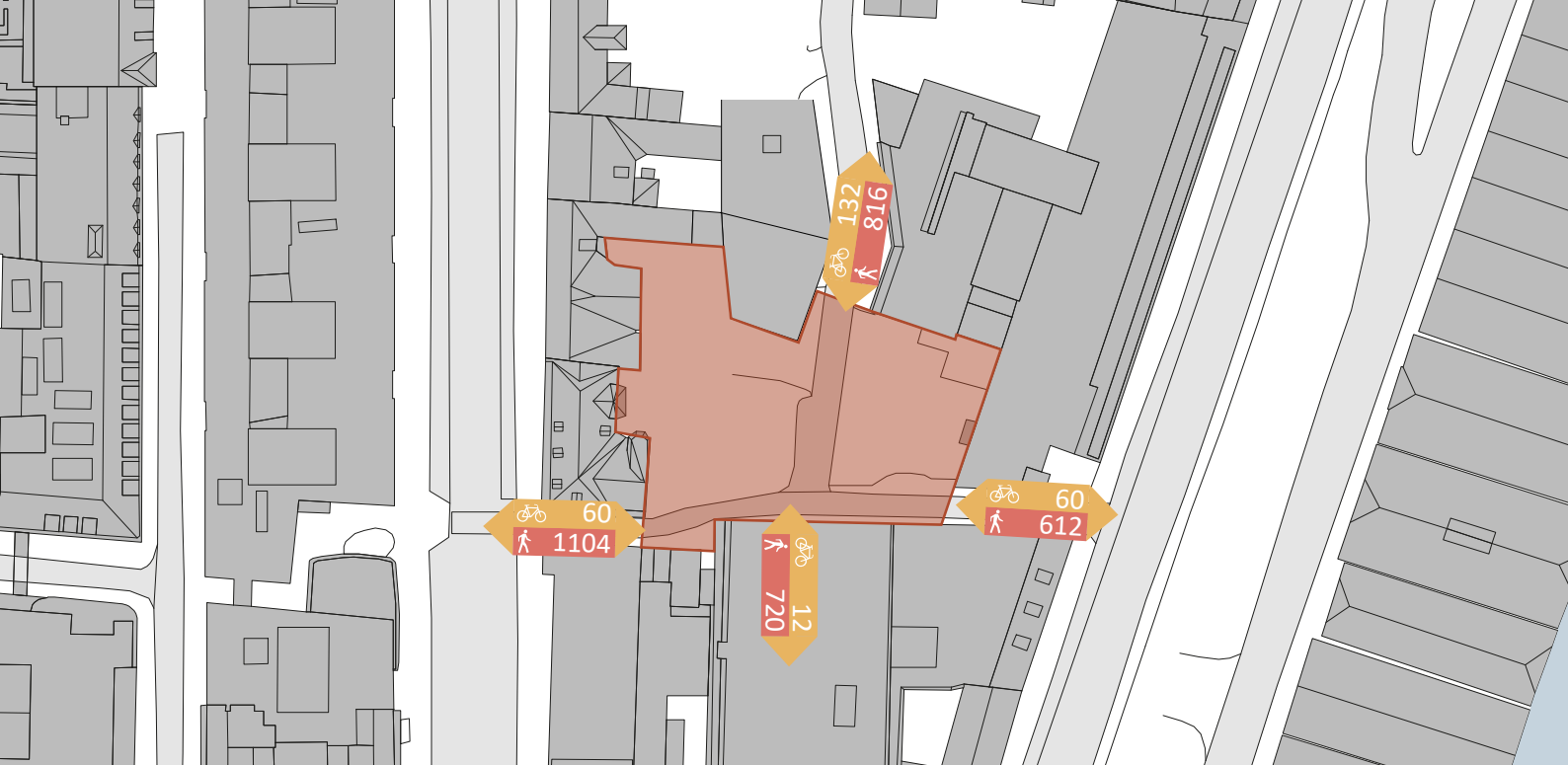


Dette er bra med byrommet slik det er i dag:

1 Rolig/skjermet	2022 (13 svar)
Rennende vann	2021 (12 svar)
Biblioteket	2019 (12 Svar)
2 Biblioteket	2022 (6 svar)
Sitteplasser	2021 (8 svar)
Åpent	2019 (12 Svar)
3 Arkitekturen	2022 (4 svar)
Kafé	2021 (5 svar)
Rolig	2019 (11 Svar)

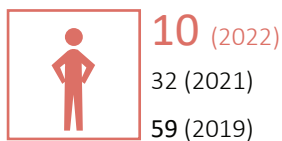
Dette må til for at byrommet skal brukes mer:

1 Mer grønt	2022 (17 svar)
Mer grønt	2021 (11 svar)
Mer sitteplasser	2019 (20 Svar)
2 Kulturtilbud	2022 (4 svar)
Bord og benker	2021 (6 svar)
Mer grønt	2019 (15 Svar)
3 Sitteplasser og bord	2022 (4 svar)
Vet ikke	2021 (6 svar)
Lekeplass	2019 (12 Svar)




Dette gjør folk i byrommet fra kl 8:00 til 16:00:

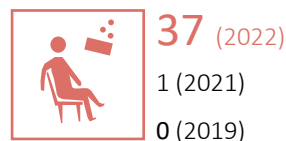
STÅR



SITTER (GRATIS)



SITTER (BETAL)



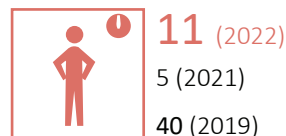
LEKER



TRENER



NØDVENDIG AKTIVITET

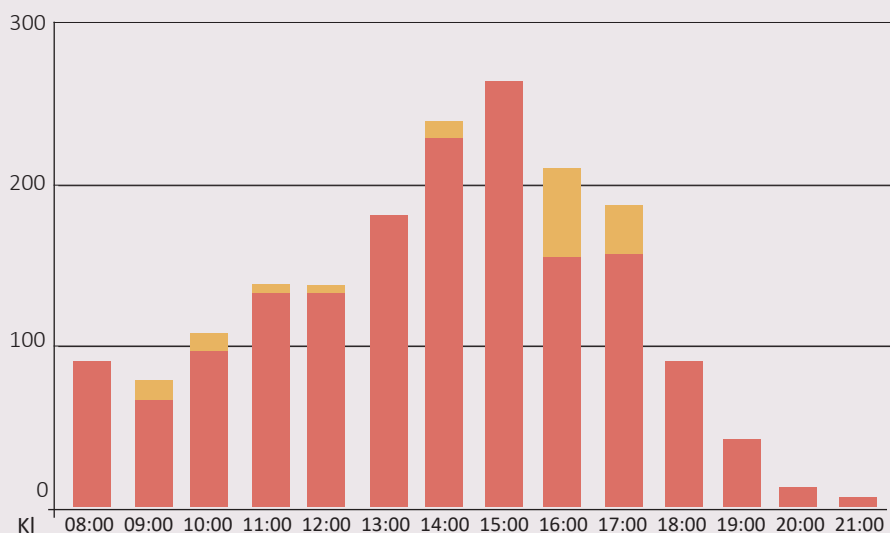


Hovedformålet med folks reiser:

Gå tur: 2 %
Jobb: 21 %
Skole/studie: 26 %
Kultur: 31 %
Kafe/resturant: 7 %
Annet: 12 %

Sted: Peter Egges plass
Antall intervjuer: 47
Tidspunkt: 08:00–22:00
Dato: 8. september 2022

Så mange går, sykler og elsparkesykler gjennom byrommet:



Syklister og elsparkesyklister
 Fotgjengere og andre på hjul



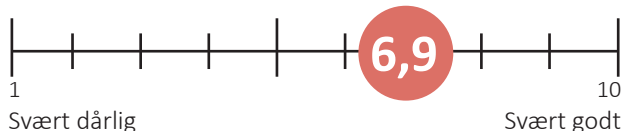
11. CICIGNONS PLASS

Foto: Terese Samuelson

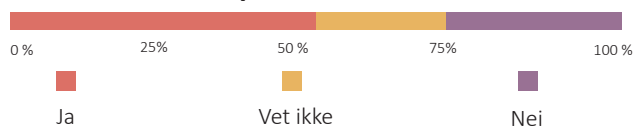
Det grønne byrommet

De få som ble intervjuet ga byrommet helt lik poengsum som i 2021. Folk satt mest pris på den midlertidige kunstutstillingen, i regi av Transform- Trondheim World Festival. Cicignons plass er et av byrommene med færrest syklist og elsparkesyklist. De fleste som oppholdt seg i byrommet satt på gratis eller betalte sitteplasser. Folk ønsker seg mer grønt, en fontene og skjerming fra bilveien. Det var nylig plassert ut [midlertidige sitteplasser](#), [snekrede treelementer](#) og [trestammer](#) i byrommet.

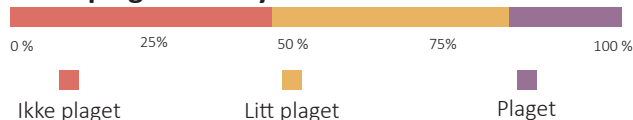
Så godt liker folk omgivelsene:



Ville du latt barn på seks år leke fritt her?



Er du plaget av støy her du står nå?



Dette er bra med byrommet slik det er i dag:

1 Midlertidig kunst	2022 (6 svar)
Grønt/trær	2021 (46 svar)
Historie	2017 (17 Svar)
2 Sitteplasser	2022 (5 svar)
Sitteplasser	2021 (6 svar)
Trær	2017 (15 Svar)
3 Trærne/grønt	2022 (5 svar)
Bygningene	2021 (5 svar)
Åpent	2017 (15 Svar)

Dette må til for at byrommet skal brukes mer:


1 Mer grønt	2022 (7 svar)
Vet ikke	2021 (12 svar)
Sitteplasser	2017 (Svar)
2 Rennende vann/fontene	2022 (4 svar)
Sitteplasser og bord	2021 (10 svar)
Grønt	2017 (19 Svar)
3 Skjerming fra biltrafikk	2022 (3 svar)
Kafé/restaurant	2021 (10 svar)
Boder/aktivitet	2017 (15 Svar)



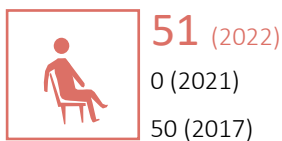
Dette gjør folk i byrommet fra kl 8:00 til 16:00:

Hovedformålet med folks reiser:

STÅR



SITTER (GRATIS)



SITTER (BETAL)



Gå tur: 25%
 Jobb: 20 %
 Handle: 10 %
 Kafe/resturant: 25 %
 Annet: 20 %

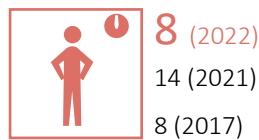
LEKER



TRENER

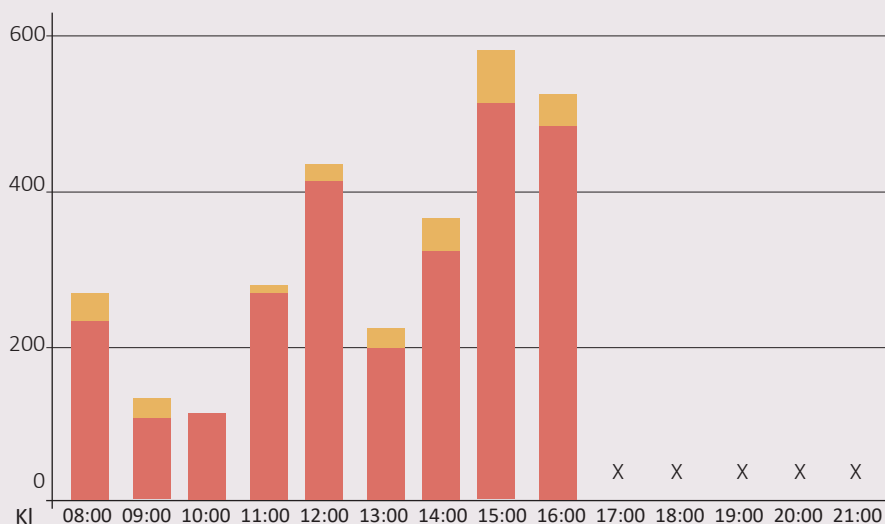



NØDVENDIG AKTIVITET



Sted: Cicigons plass
 Antall intervjuer: 28
 Tidspunkt: 08:00–16:00
 Dato: 8. september 2022
 Kommentar: Det var utstilling i byrommet når registreringen ble gjennomført.

Så mange går, sykler og elsparkesykler gjennom byrommet:



X Ingen registrering
 Syklister og elsparkesyklister
 Fotgjengere og andre på hjul



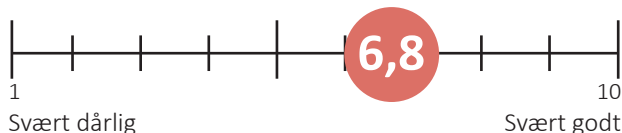
Foto: Terese Samuelsen

12. THORNÆSPARKEN

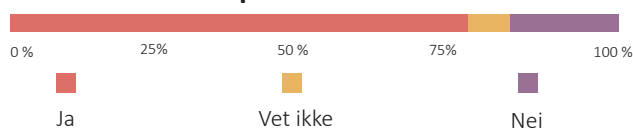
En grønn lunge på Møllenberg

Thornæsparken er et av årets nye byrom. De få som ble intervjuet setter mest pris på det grønne, lekeapparatene og sitteplassene. Dette er byrommet med færrest registrerte gående og syklende, og et av byrommene med minst opphold. De fleste som oppholdt seg i byrommet lekte eller satt på benkene. Over halvparten av de som ble intervjuet er litt plaget av støy.

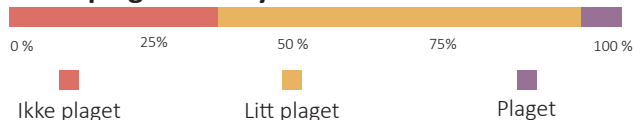
Så godt liker folk omgivelsene:



Ville du latt barn på seks år leke fritt her?



Er du plaget av støy her du står nå?



Dette er bra med byrommet slik det er i dag:

1 Grønt 2022 (19 svar)

*)

2 Sitteplasser 2022 (4 svar)

*)

3 Lekeapparater 2022 (4 svar)

*)

Dette må til for at byrommet skal brukes mer:

1 Flere lekeapparater 2022 (6 svar)

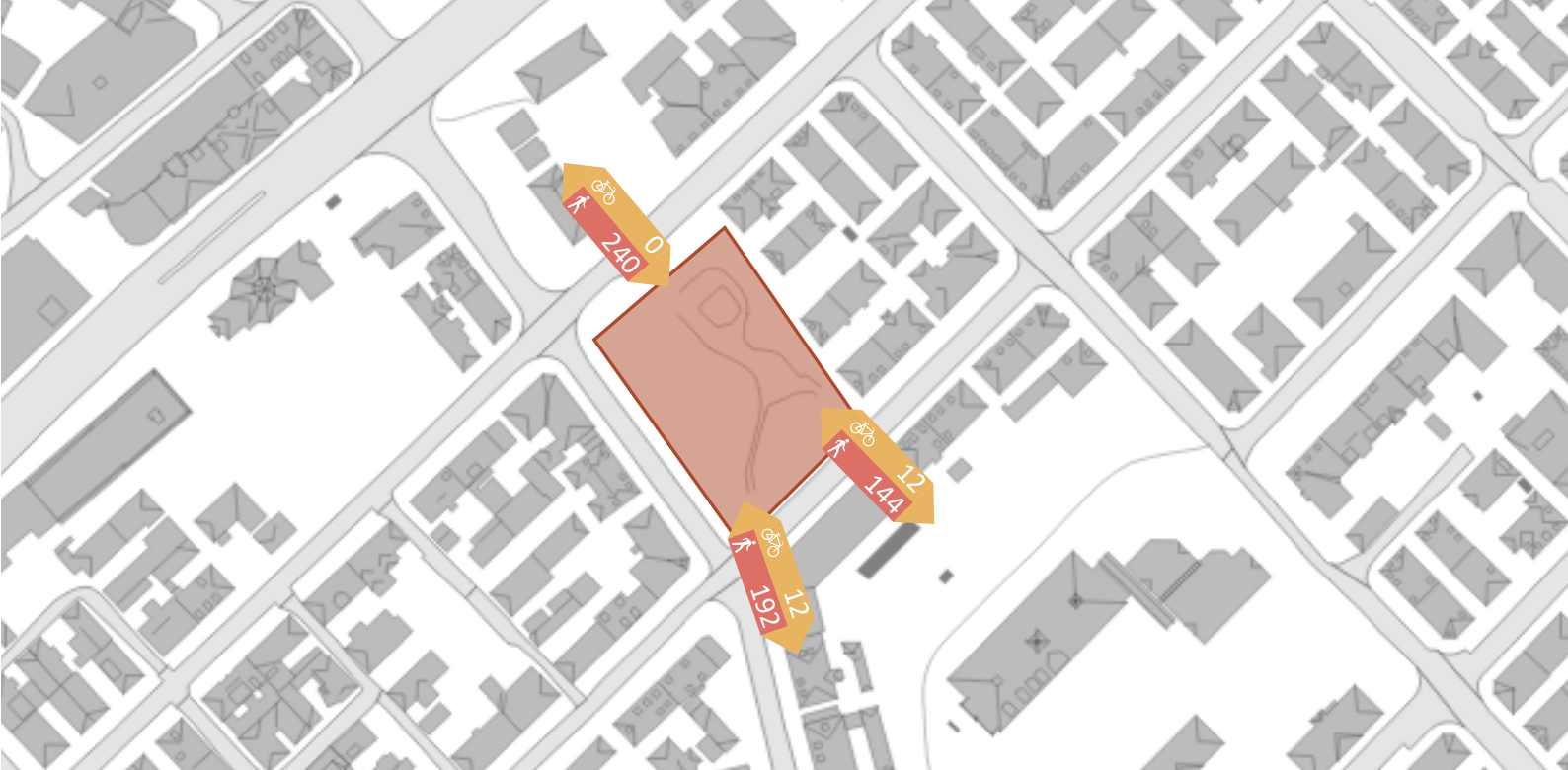
*)

2 Flere sitteplasser 2022 (5 svar)

*)

3 Fontene 2022 (5 svar)

*)



Dette gjør folk i byrommet fra kl 8:00 til 16:00:

STÅR



4 (2022)

*)

SITTER (GRATIS)



29 (2022)

*)

SITTER (BETAL)



0 (2022)

*)

LEKER



10 (2022)

*)

TRENER



0 (2022)

*)

NØDVENDIG AKTIVITET



0 (2022)

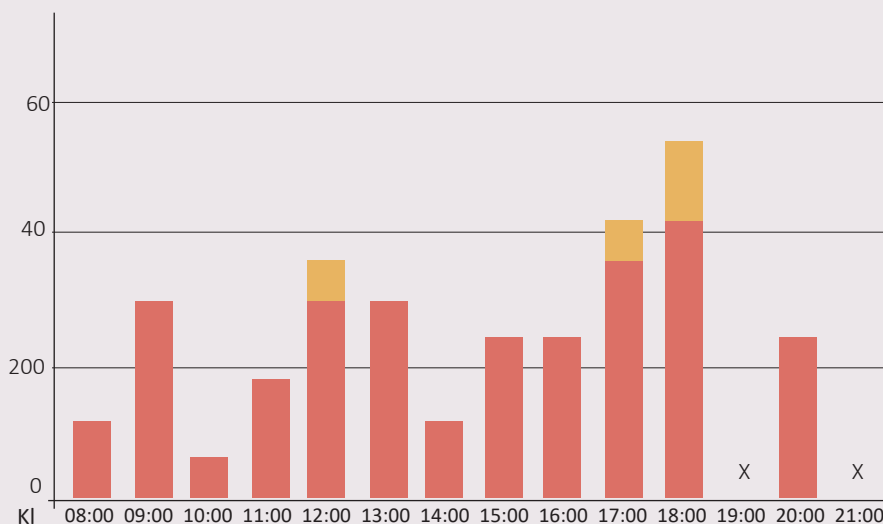

*)

Hovedformålet med folks reiser:

- Gå tur: 30 %
- Jobb: 14 %
- Skole/studie: 2 %
- Handle: 14 %
- Fritidsaktivitet: 9 %
- Møte venner: 14 %
- Annet: 16 %

Sted: Thornæssparken
 Antall intervjuer: 47
 Tidspunkt: 08:00–21:00
 Dato: 8. september 2022
 Kommentar: Dette byrommet har ikke vært med i tidligere registreringer *)

Så mange går, sykler og elsparkesykler gjennom byrommet:



- X Ingen registrering
- Syklister og elsparkesyklister
- Fotgjengere og andre på hjul



13. BRATTØRKAIA

Foto: Terese Samuelsen

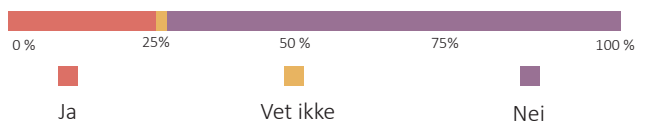
- med nærhet til fjorden

Brattørkaia var med for første gang i fjor, og da var det det fjerde best likte byrommet. Flere ble intervjuet i år, og nærheten til vannet og utsikten er fortsatt det folk setter mest pris på. Mange av de som går gjennom byrommet, og oppholder seg i byrommet, kommer fra cruiseskipet, er konferansegjester på hotell Clarion, eller på vei til isbaren i sola. Brattørkaia er i motsetning til i fjor, et byrom hvor mange flere oppholder seg frivillig og møter venner. Det fine været gjør at flere folk trekkes mot fjorden og vannet. De aller fleste sitter på gratis sitteplasser.

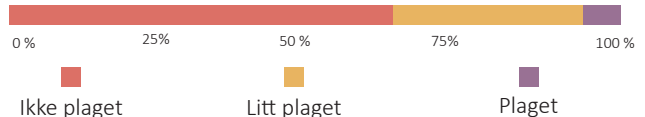
Så godt liker folk omgivelsene:



Ville du latt barn på seks år leke fritt her?



Er du plaget av støy her du står nå?

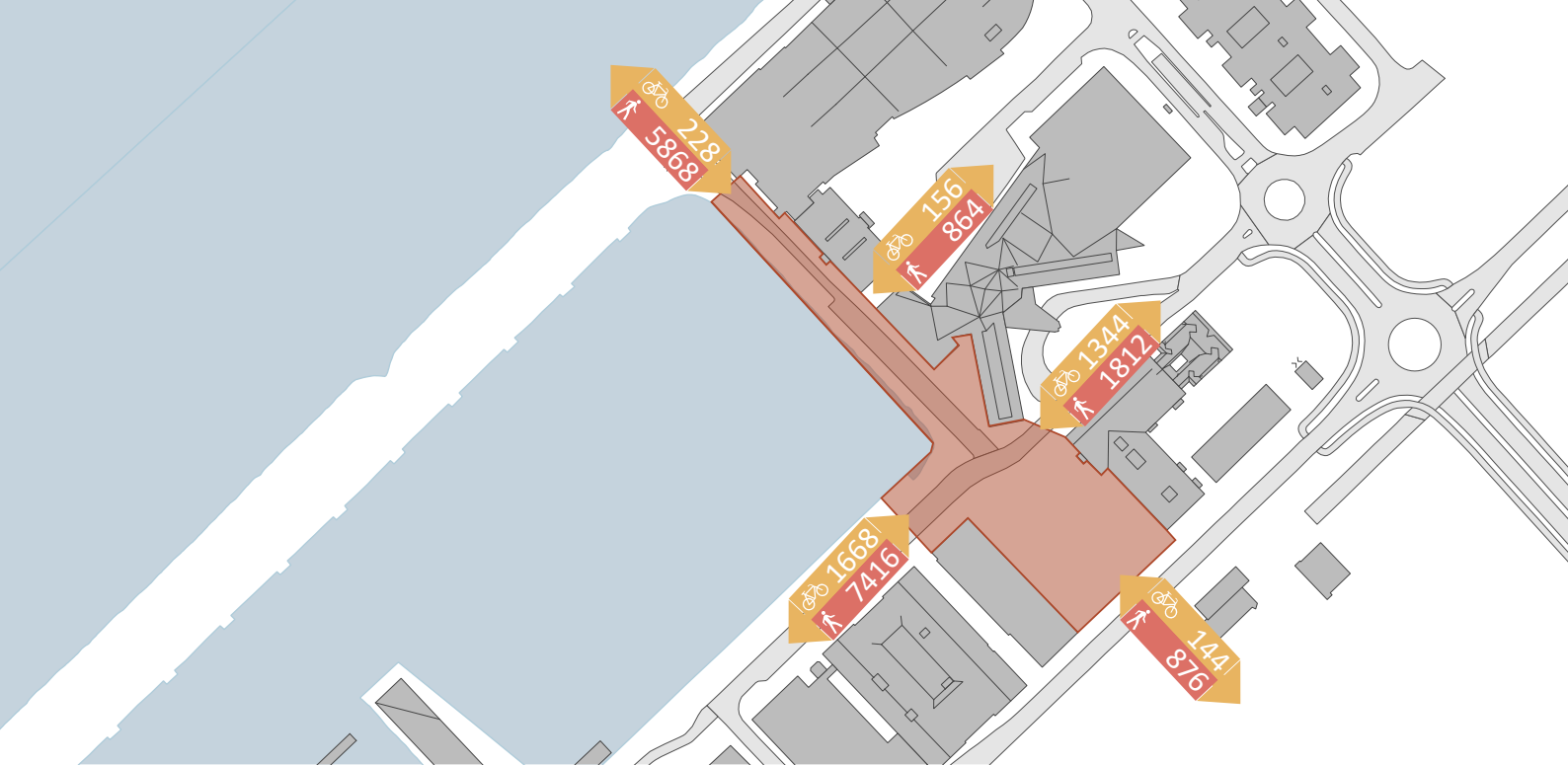


Dette er bra med byrommet slik det er i dag:

- Nærhet til vannet** 2022 (30 svar)
Åpent/utsikt 2021 (13 svar)
- Åpent/utsikt** 2022 (14 svar)
Nærhet til sjøen 2021 (11 svar)
- Grønt/blomster** 2022 (6 svar)
Bygningene 2021 (2 svar)

Dette må til for at byrommet skal brukes mer:

- Kafé/restaurant** 2022 (28 svar)
Mer grønt 2021 (9 svar)
- Mer grønt** 2022 (11 svar)
Kafé/uteservering 2021 (8 svar)
- Flere sitteplasser** 2022 (6 svar)
Vet ikke 2021 (5 svar)



Dette gjør folk i byrommet fra kl 8:00 til 16:00:

STÅR



87 (2022)
0 (2021)

SITTER (GRATIS)



247 (2022)
3 (2021)

SITTER (BETAL)



24 (2022)
6 (2021)

LEKER



0 (2022)
1 (2021)

TRENER



0 (2022)
6 (2021)

NØDVENDIG AKTIVITET



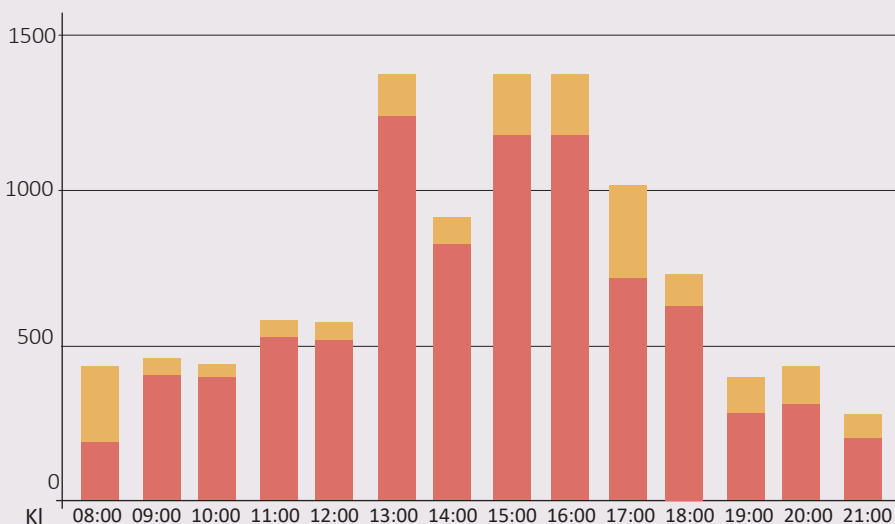

2 (2022)
0 (2021)

Hovedformålet med folks reiser:

- Gå tur: 45 %
- Jobb: 8 %
- Skole/ studie: 0 %
- Handle: 0 %
- Kultur: 1 %
- Fritidsaktivitet: 11 %
- Møte venner: 28 %
- Annet: 11 %

Sted: Brattørkaia
Antall intervjuer: 74
Tidspunkt: 08:00–22:00
Dato: 8. september 2022

Så mange går, sykler og elsparkesykler gjennom byrommet:





14. MAX-SENTERET TEMPE

Foto: Trondheim kommune

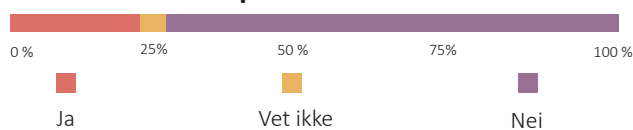
Et samlingssted på Tempe

Max-senteret var et av fjorårets nye byrom. Også i år svarte folk som ble intervjuet at de setter mest pris på den sentrale beliggenheten og det grønne. De fleste som beveger seg gjennom byrommet er syklister. Max-senteret er et av byrommene med færrest registrerte gående og syklende, og et av byrommene med minst opphold. Nesten alle som oppholder seg i byrommet driver med nødvendig aktivitet, som i dette byrommet er å vente på bussen. Folk ønsker seg et spisested og flere butikker.

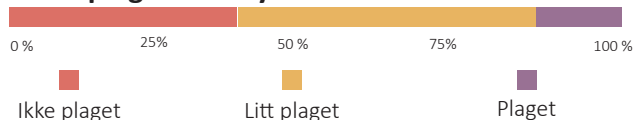
Så godt liker folk omgivelsene:



Ville du latt barn på seks år leke fritt her?



Er du plaget av støy her du står nå?

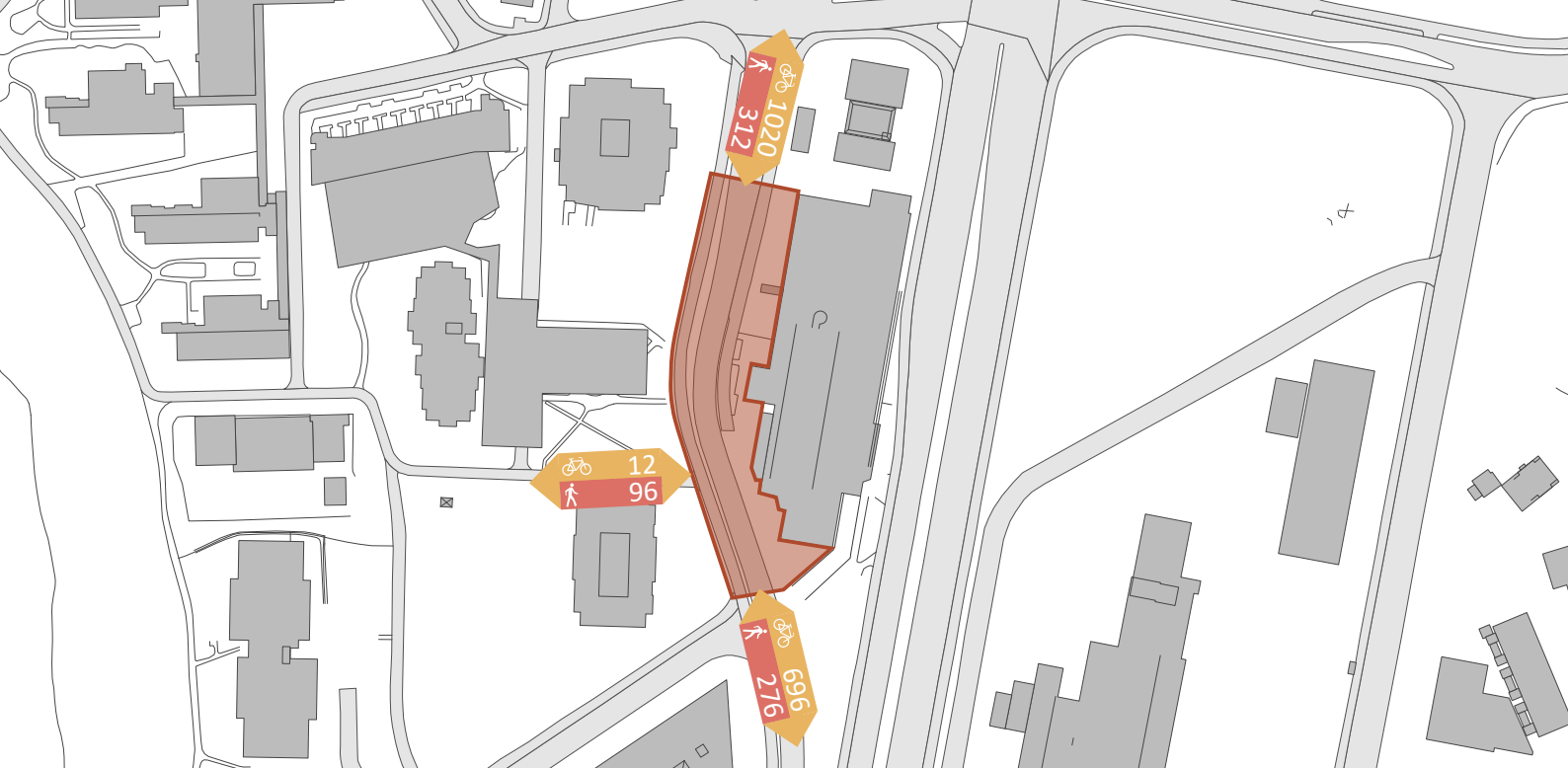


Dette er bra med byrommet slik det er i dag:

- 1 **Sentralt** 2022 (16 svar)
Sentralt 2021 (19 svar)
- 2 **Grønt/park** 2022 (16 svar)
Grønt/park 2021 (8 svar)
- 3 **Butikk/kjøpesenter** 2022 (14 svar)
Brede fortau 2021 (6 svar)


Dette må til for at byrommet skal brukes mer:

- 1 **Kafé/restaurant** 2022 (12 svar)
Vet ikke 2021 (13 svar)
- 2 **Flere butikker** 2022 (9 svar)
Kafé/restaurant 2021 (6 svar)
- 3 **Mindre trafikk** 2022 (7 svar)
Mer næring 2021 (6 svar)



Dette gjør folk i byrommet fra kl 8:00 til 16:00:

STÅR



SITTER (GRATIS)



SITTER (BETAL)




LEKER



TRENER



NØDVENDIG AKTIVITET



Hovedformålet med folks reiser:

Gå tur: 16 %
 Jobb: 16 %
 Skole/studie: 13 %
 Handle: 25 %
 Fritidsaktivitet: 1 %
 Kafe/resturant: 4 %
 Fritidsaktivet: 6 %
 Møte venner: 3 %
 Annet: 13 %

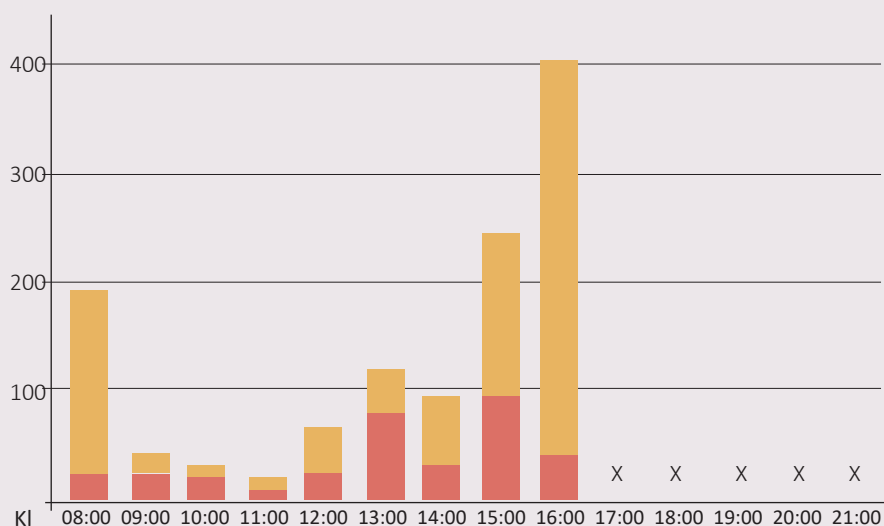

Sted: Max-Senteret Tempe

Antall intervjuer: 67

Tidspunkt: 08:00–16:00

Dato: 8. september 2022

Så mange går, sykler og elsparkesykler gjennom byrommet:



- X Ingen registrering
- Syklister og elsparkesyklister
- Fotgjengere og andre på hjul



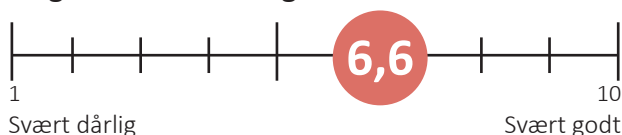
15. BYBROPARKEN

Foto: Terese Samuelsen

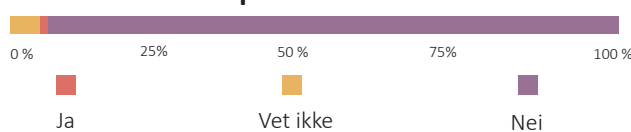
Byrommet ved Gamle Bybro

Bybroparken er like godt likt som i fjor. I 2017 var Bybroparken det tredje best likte byrommet med 8,3 poeng. Folk liker stort sett det samme i år som tidligere år- utsikten og Gamle Bybro. Bybroparken er et av byrommene med flest gående, og færrest som oppholder seg. Omtrent dobbelt så mange flere ferdes gjennom byrommet i år enn i 2021. Mange av de som går gjennom byrommet er turister, blant annet fra cruiseskipet på Brattøra. Bybroparken er et av byrommene hvor færrest folk ville latt et barn på seks år leke fritt.

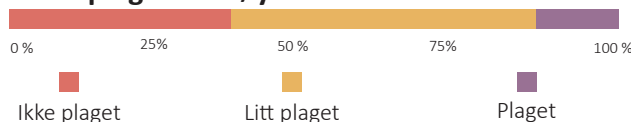
Så godt liker folk omgivelsene:



Ville du latt barn på seks år leke fritt her?



Er du plaget av støy her du står nå?

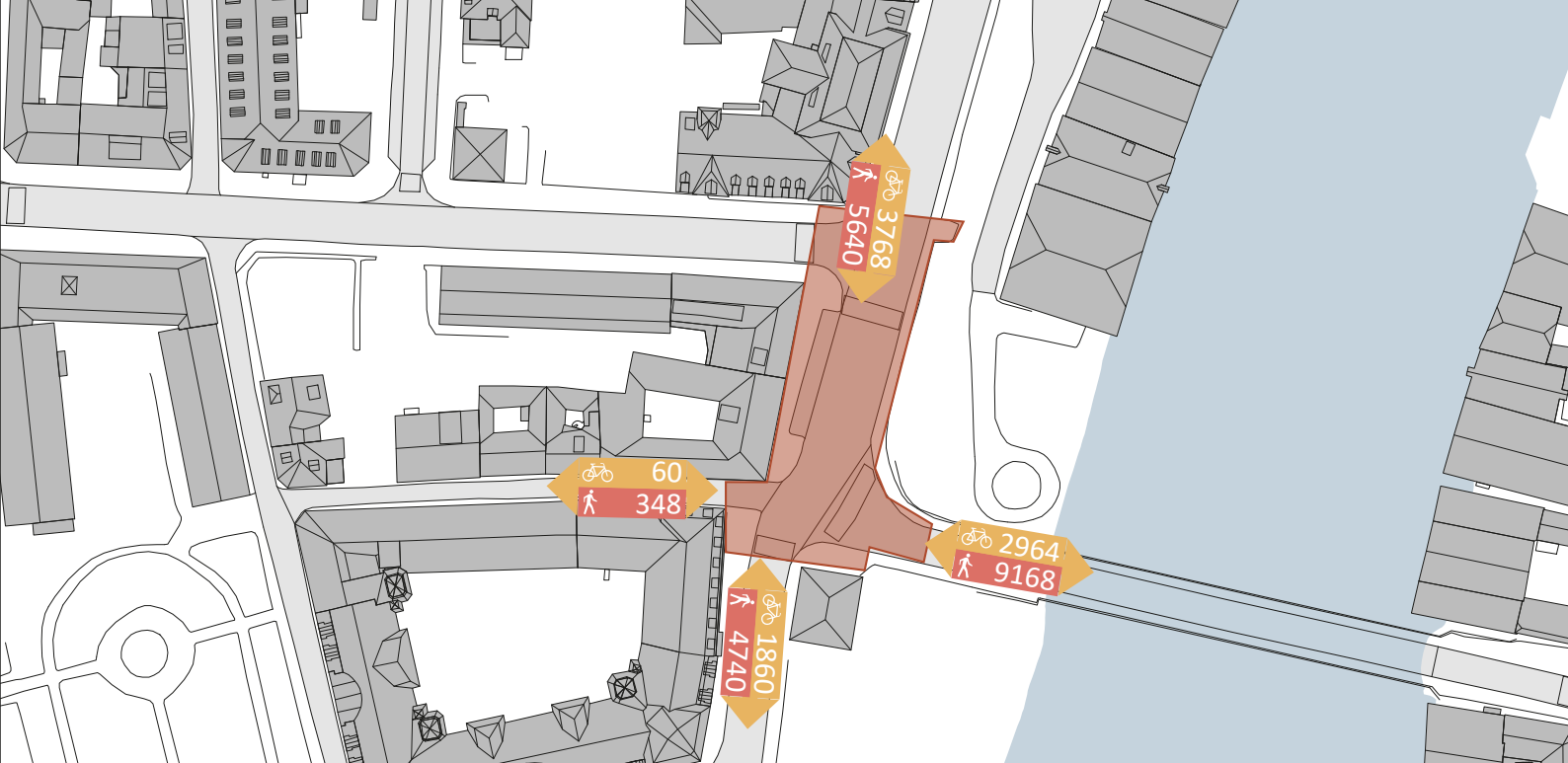


Dette er bra med byrommet slik det er i dag:

- Utsikt til elva og bybroa** 2022 (18 svar)
 - Byggene/fasadene 2021 (17 svar)
 - Elva 2017 (50 Svar)
- Gamle bybro** 2022 (14 svar)
 - Utsikten 2021 (15 svar)
 - Gamle bybro 2017 (39 Svar)
- Grønt/trær** 2022 (8 svar)
 - Gamle bybro 2021 (11 svar)
 - Grønt 2017 (19 Svar)


Dette må til for at byrommet skal brukes mer:

- Redusert trafikk** 2022 (30 svar)
 - Redusert trafikk 2021 (25 svar)
 - Flere sitteplasser 2017 (14 Svar)
- Spisested** 2022 (6 svar)
 - Mer grønt 2021 (14 svar)
 - Redusert trafikk 2017 (13 Svar)
- Flere sitteplasser** 2022 (5 svar)
 - Fler sitteplasser 2021 (6 svar)
 - Servering 2017 (10Svar)

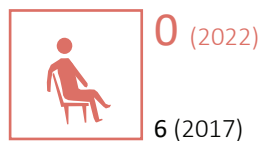


Dette gjør folk i byrommet fra kl 8:00 til 14:00:

STÅR



SITTER (GRATIS)



SITTER (BETAL)



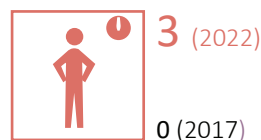
LEKER



TRENER



NØDVENDIG AKTIVITET

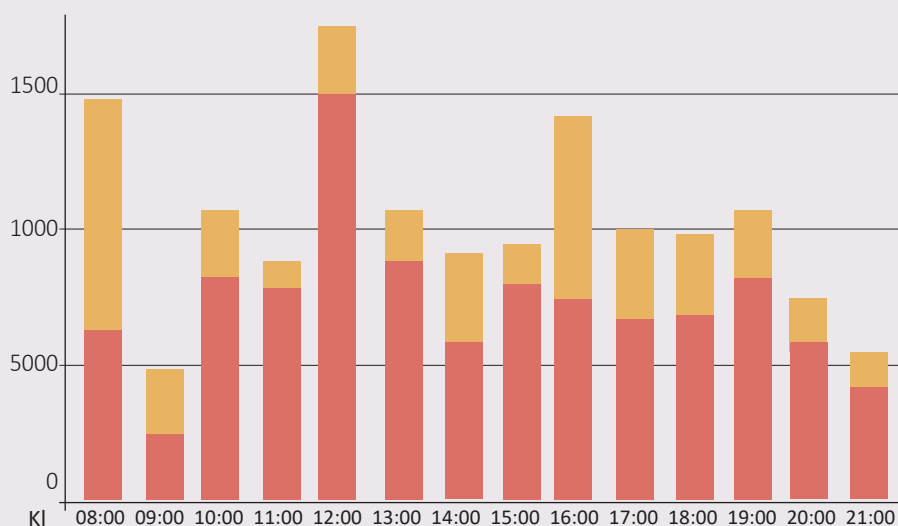



Hovedformålet med folks reiser:

Gå tur: 16 %
Jobb: 22 %
Skole/studie: 19 %
Handle: 8 %
Kultur: 3 %
Kafe/resturant: 11 %
Fritidsaktivitet: 3 %
Møte venner: 11 %
Annet: 8 %

Sted: Bybroparken
Antall intervjuer: 81
Tidpunkt: 08:00–22:00
Dato: 8. september 2022
Kommentar: Oppholdsregistreringer for 2022 mellom kl. 14.00 og 16.00 er ikke med. Siste oppdsregistreringer av

Så mange går, sykler og elsparkesykler gjennom byrommet:



Syklister og elsparkesyklister
Fotgjengere og andre på hjul



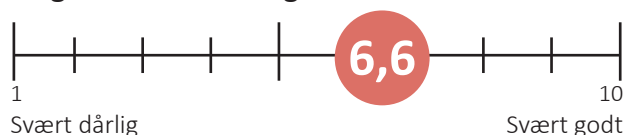
16. KLÆBUVEIEN/ HANDELSHØYSKOLEN

Foto: Terese Samuelsen

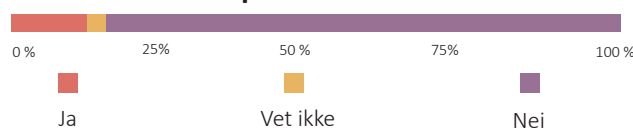
Folk i farta

Det var mange som gikk eller syklet gjennom byrommet Klæbuveien 72 hele dagen. De aller fleste hadde skole, studier eller handling som mål med turen. Folk synes det grønne og matbutikken er det beste med byrommet, slik som i fjor. Det er også i år få som ville latt barn leke fritt her. Cirka halvparten av de som ble intervjuet er litt plaget av støy. Hvor godt folk liker omgivelsene, og hva folk synes er bra med byrommet er ganske likt tidligere års resultater.

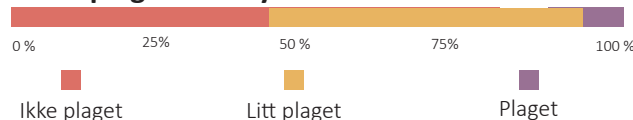
Så godt liker folk omgivelsene:



Ville du latt barn på seks år leke fritt her?



Er du plaget av støy her du står nå?

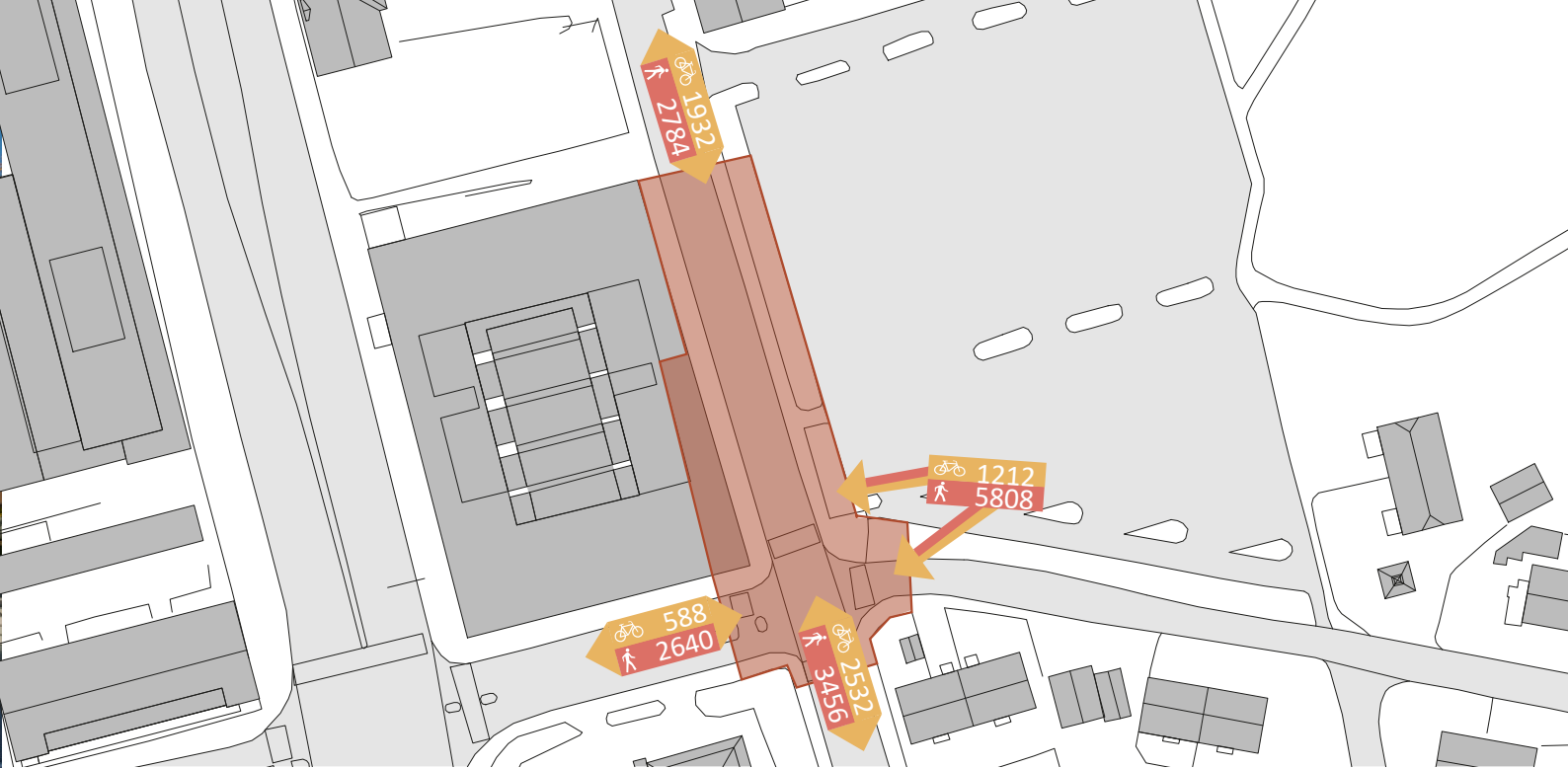


Dette er bra med byrommet slik det er i dag:

1 Grønt/park	2022 (49 svar)
Grønt/park	2021 (31 svar)
Sykkelveg	2017 (10 Svar)
2 Sentralt	2022 (11 svar)
Matbutikk	2021 (19 svar)
Grønt	2017 (10 Svar)
3 Matbutikk	2022 (9 svar)
Sykkelfelt	2021 (16 svar)
Matbutikk	2017 (8 Svar)

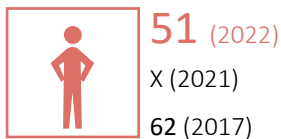
Dette må til for at byrommet skal brukes mer:

1 Flere sitteplasser	2022 (27 svar)
Redusert trafikk	2021 (17 svar)
Ingen ting	2017 (11 Svar)
2 Mer grønt	2022 (17 svar)
Spisested	2021 (15 svar)
Flere sitteplasser	2017 (9 Svar)
3 Spisested	2022 (14 svar)
Flere sitteplasser	2021 (10 svar)
Gønt/park	2017 (8 Svar)

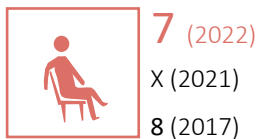


Dette gjør folk i byrommet fra kl 8:00 til 16:00:

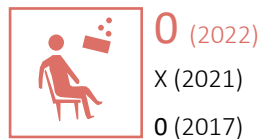
STÅR



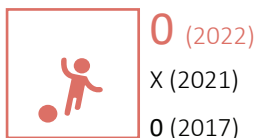
SITTER (GRATIS)



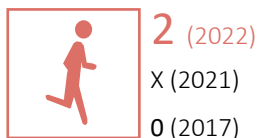
SITTER (BETAL)



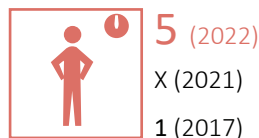
LEKER



TRENER



NØDVENDIG AKTIVITET

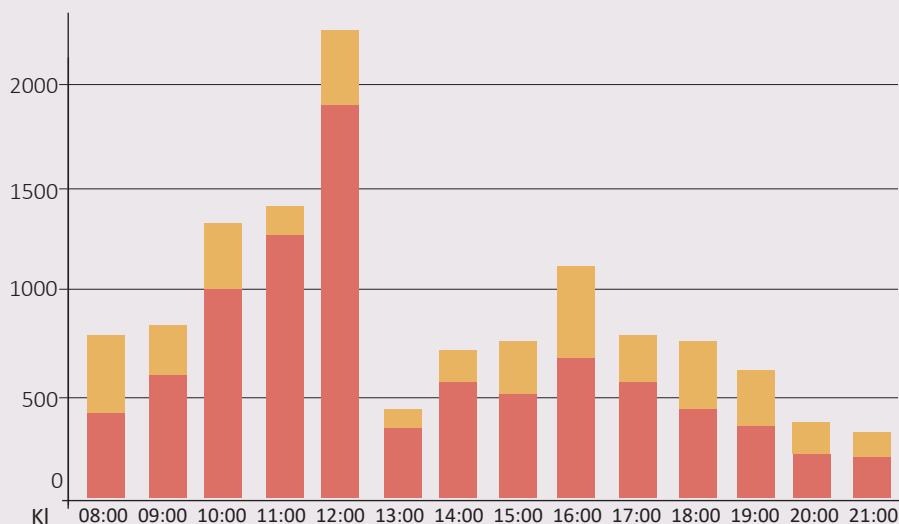
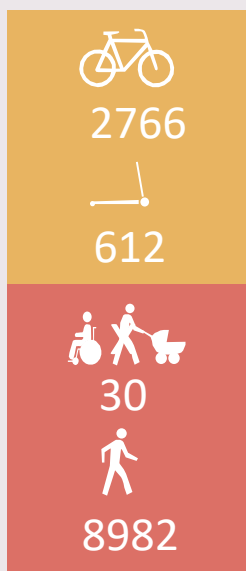


Hovedformålet med folks reiser:

- Gå tur: 5 %
- Jobb: 13 %
- Skole/studie: 60 %
- Handle: 19 %
- Fritidsaktivitet: 2 %
- Møte venner: 1 %

Sted: Klæbuveien
 Antall intervjuer: 100
 Tidspunkt: 08:00–22:00
 Dato: 8. september 2022

Så mange går, sykler og elsparkesykler gjennom byrommet:



■ Syklister og elsparkesyklister
 ■ Fotgjengere og andre på hjul



17. CITY SYD, TILLER

Foto: Trondheim kommune

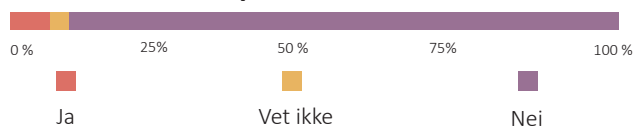
Et byrom for handlende

Arealet rundt City syd sin hovedinngang er med i bylivsregistreringene for første gang. Dette byrommet er med fordi dette arealet, og hele [parkeringsplassen sør for City syd skal transformeres til park, boliger og nye næringsarealer](#). Folk setter mest pris på parkerings- og handletilbudet, og de savner mer grønt og en lekeplass. Få ville latt et barn leke fritt her. De fleste som oppholder seg i byrommet sitter på gratis sitteplasser. Det er veldig få som sykler gjennom byrommet.

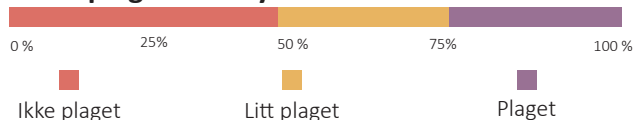
Så godt liker folk omgivelsene:



Ville du latt barn på seks år leke fritt her?



Er du plaget av støy her du står nå?



Dette er bra med byrommet slik det er i dag:

1 **Parkering** 2022 (26 svar)

*)

2 **Godt handelstilbud** 2022 (17 svar)

*)

3 **God tilgjengelighet** 2022 (13 svar)

*)

Dette må til for at byrommet skal brukes mer:

1 **Vet ikke** 2022 (17 svar)

*)

2 **Mer grønt** 2022 (12 svar)

*)

3 **Lekeplass** 2022 (10 svar)

*)



Dette gjør folk i byrommet fra kl 10:00 til 18:00:

STÅR



27 (2022)

*)

SITTER (GRATIS)



146 (2022)

*)

SITTER (BETAL)



0 (2022)

*)

LEKER



1 (2022)

*)

TRENER



0 (2022)

*)

NØDVENDIG AKTIVITET



18 (2022)

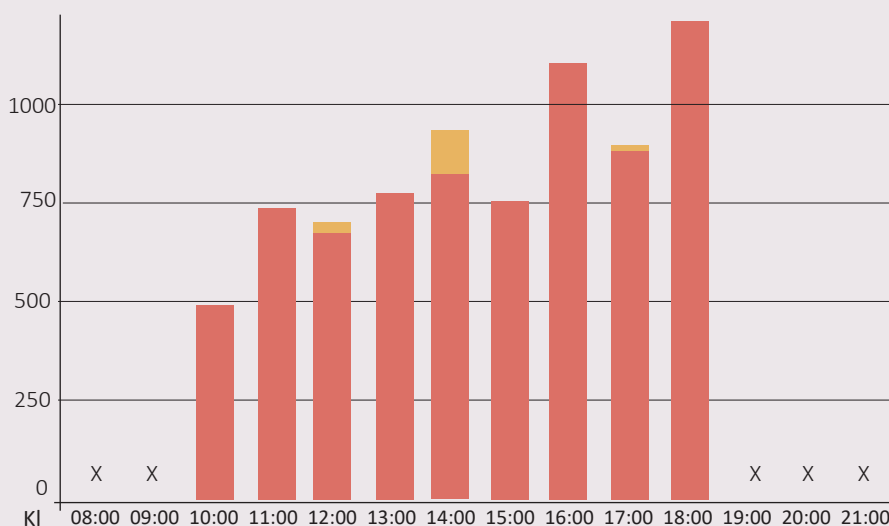

*)

Hovedformålet med folks reiser:

- Gå tur: 5 %
- Jobb: 6 %
- Handle: 59 %
- Kafe/resturant: 16 %
- Møte venner: 3 %
- Annet: 11 %

Sted: City Syd
 Antall intervjuer: 101
 Tidspunkt: 10:00–18:00
 Dato: 8. september 2022
 Kommentar: Deler av trafikken gjennom tellesnitt A er regnet ut.
 Dette byrommet har ikke vært med i tidligere registreringer *)

Så mange går, sykler og elsparkesykler gjennom byrommet:



- X Ingen registrering
- Syklister og elsparkesyklister
- Fotgjengere og andre på hjul



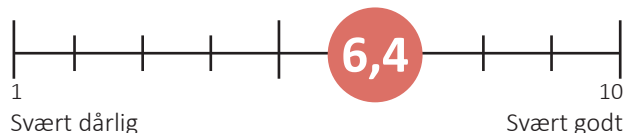
Foto: Terese Samuelsen

18. MUNKEGATA

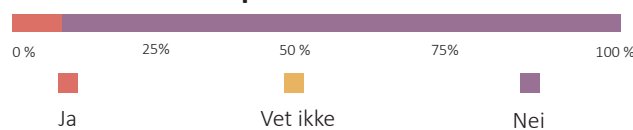
Potensial i byens paradegate

Dette byrommet var med første gang i 2019, etter endringer i kjøremønster for bil- og busstrafikk. De få som oppholder seg i byrommet står, eller driver med nødvendig aktivitet. De aller fleste som beveger seg gjennom byrommet er gående. De få som ble intervjuet setter som tidligere år, mest pris på trærne. Folk sier at de ønsker seg mindre trafikk og støy. Munkegata er et av byrommene hvor færrest ville latt et barn leke fritt.

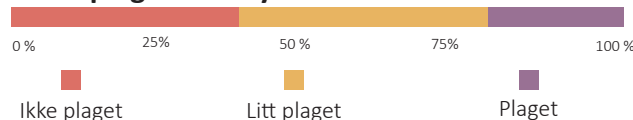
Så godt liker folk omgivelsene:



Ville du latt barn på seks år leke fritt her?



Er du plaget av støy her du står nå?



Dette er bra med byrommet slik det er i dag:

1 Trærne	2022 (21 svar)
Trærne	2021 (5 svar)
Trærne	2019 (38 Svar)
2 Åpent/bred gate	2022 (7 svar)
Byggene/arkitekturen	2021 (3 svar)
Åpent/bred gate	2019 (26 Svar)
3 Bebyggelsen	2022 (3 svar)
Brede fortau	2021 (1 svar)
Sentralt	2019 (15 Svar)

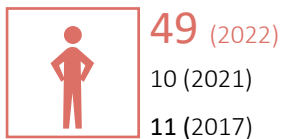
Dette må til for at byrommet skal brukes mer:

1 Redusert trafikk	2022 (15 svar)
Vet ikke	2021 (4 svar)
Flere sitteplasser	2019 (25 Svar)
2 Vet ikke	2022 (8 svar)
Redusert trafikk/parkering	2021 (2 svar)
Kafé/uteservering	2019 (24 Svar)
3 Flere sitteplasser	2022 (5 svar)
Mer grønt	2021 (2 svar)
Bilfritt	2019 (21 Svar)




Dette gjør folk i byrommet fra kl 8:00 til 16:00:

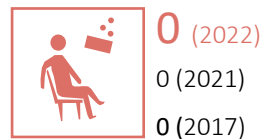
STÅR



SITTER (GRATIS)



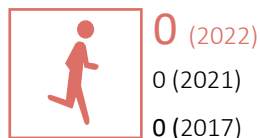
SITTER (BETAL)



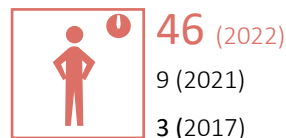
LEKER



TRENER



NØDVENDIG AKTIVITET

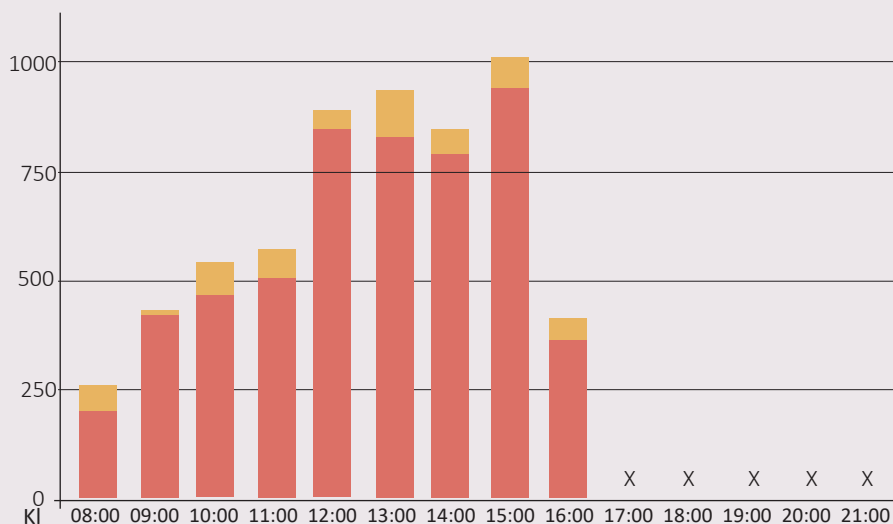



Hovedformålet med folks reiser:

- Gå tur: 12 %
- Jobb: 20 %
- Skole/studie: 14 %
- Handle: 20 %
- Kafe/resturant: 8 %
- Møte venner: 2 %
- Annet: 24 %

Sted: Munkegata 50- 62
Antall intervjuer: 50
Tidspunkt: 08:00–16:00
Dato: 8. september 2022
Kommentar: Deler av trafikken gjennom tellesnitt B er regnet ut.

Så mange går, sykler og elsparkesykler gjennom byrommet:



- X Ingen registrering
- Syklister og elsparkesyklister
- Fotgjengere og andre på hjul



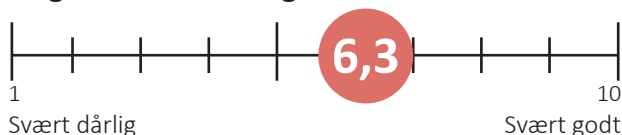
19. KLÆBU SENTRUM

Foto: Trondheim kommune

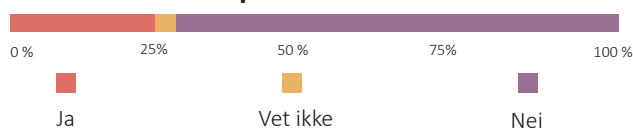
Beste bygda i by'n

I Klæbu sentrum, som er med for første gang i år, setter folk mest pris på kulturhuset og skateparken. De som ble intervjuet ønsker seg en kafé, flere sitteplasser og mer grønt. Klæbu sentrum er et av byrommene med færrest gående og syklende. Men, det er et av byrommene med mest variasjon i opphold, og folk leker, trener, står og sitter. Mange av de som ble intervjuet tidlig på formiddagen var på tur med Den Norske Turistforening. Cirka halvparten av de som ble intervjuet sier at de ikke er plaget av støy i byrommet.

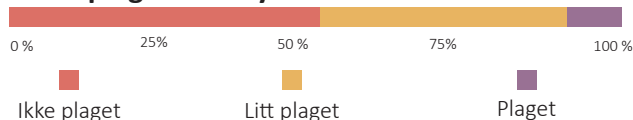
Så godt liker folk omgivelsene:



Ville du latt barn på seks år leke fritt her?



Er du plaget av støy her du står nå?



Dette er bra med byrommet slik det er i dag:

1 **Kulturhus** 2022 (10 svar)

*)

2 **Skatepark** 2022 (10 svar)

*)

3 **Matbutikk** 2022 (8 svar)

*)

Dette må til for at byrommet skal brukes mer:

1 **Serveringstilbud** 2022 (10 svar)

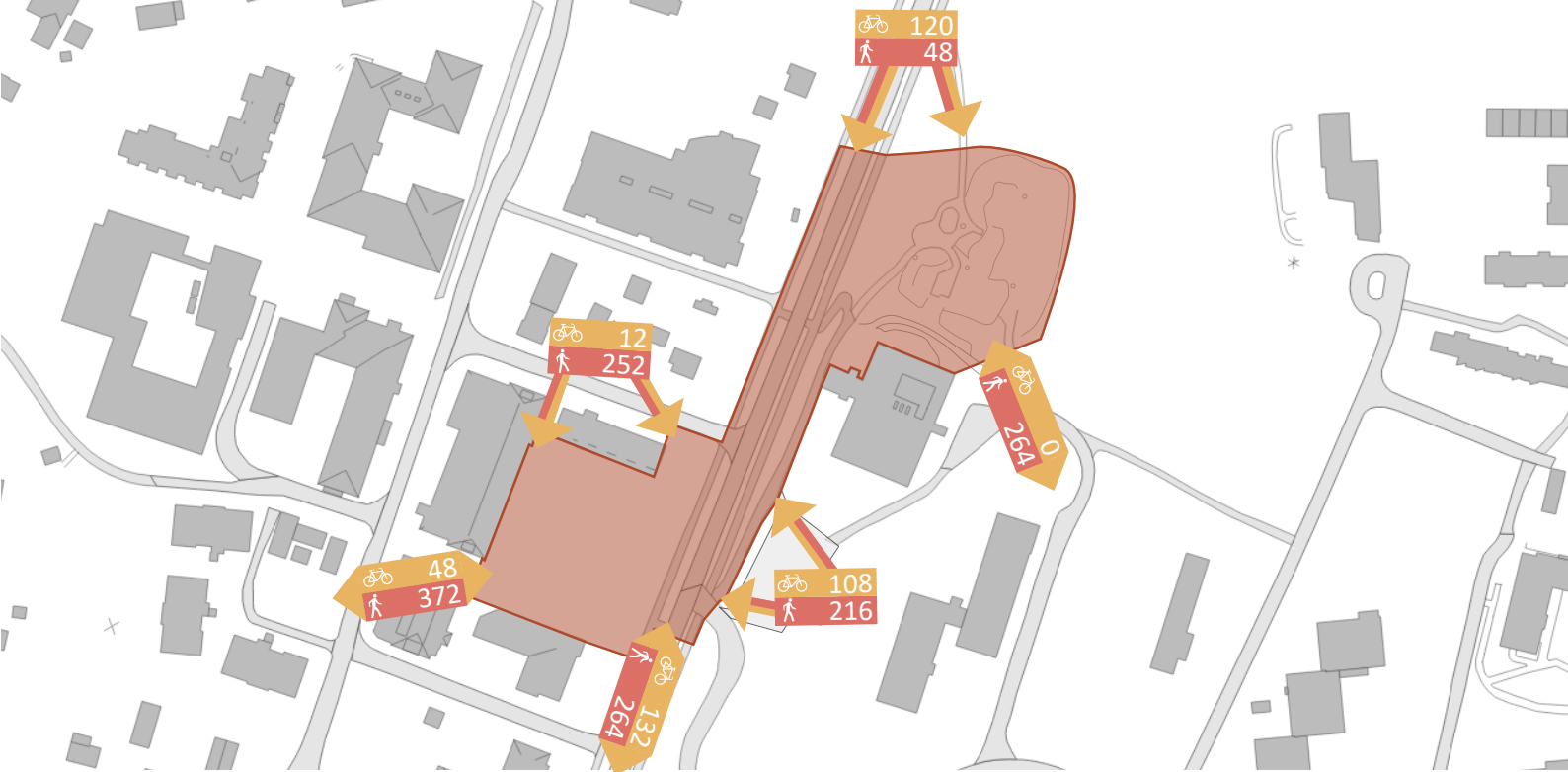
*)

2 **Flere sitteplasser** 2022 (8 svar)

*)

3 **Mer grønt** 2022 (7 svar)

*)



Dette gjør folk i byrommet fra kl 10:00 til 18:00:

STÅR



28 (2022)

*)

SITTER (GRATIS)



39 (2022)

*)

SITTER (BETAL)



2 (2022)

*)

LEKER



59 (2022)

*)

TRENER



16 (2022)

*)

NØDVENDIG AKTIVITET



6 (2022)

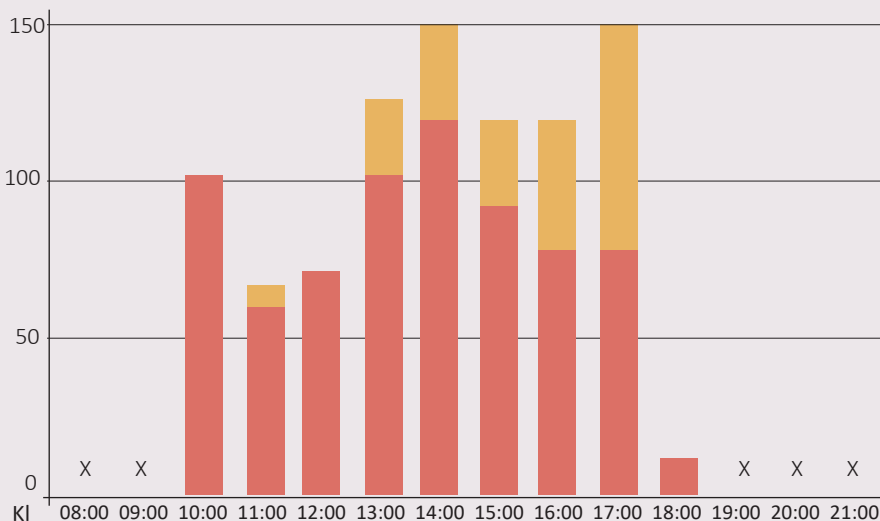

*)

Hovedformålet med folks reiser:

- Gå tur: 42 %
- Skole/studie: 4 %
- Handle: 12 %
- Fritidsaktivitet: 26 %
- Møte venner: 8 %
- Annet: 9 %

Sted: Klæbu sentrum
 Antall intervjuer: 83
 Tidspunkt: 10:00–18:00
 Dato: 8. september 2022
 Kommentar: Dette byrommet har ikke vært med i tidligere registreringer *)

Så mange går, sykler og elsparkesykler gjennom byrommet:



- X Ingen registrering
- Syklister og elsparkesyklister
- Fotgjengere og andre på hjul



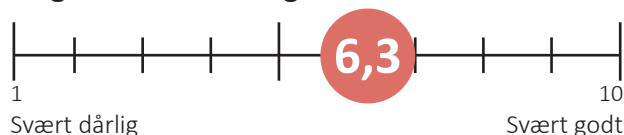
20. DALSENGET TORG/ ABELS GATE

Foto: Terese Samuelsen

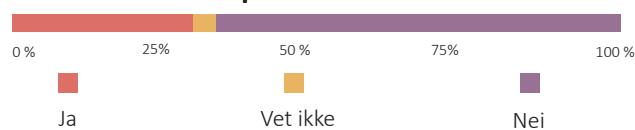
Levende bygata

Levende Abels gate var et midlertidige prosjekt høsten 2021, med mål om bedre nærmiljø og mer byliv. Helgen før registreringsdagen i 2022 ble bydelsfestivalen [Levende Abels gate 2022](#) arrangert for andre gang. Det var ikke like mange som oppholdt seg i byrommet på registreringsdagen. Folk setter mest pris på det grønne og åpne byrommet, og kafeen. Folk savner det samme som tidligere år, flere sitteplasser og mer grønt. De fleste som går og sykler gjennom byrommet er på vei til eller fra jobb, på morgenen og på ettermiddagen. Dalsenget torg er et av byrommene hvor flest er plaget av støy.

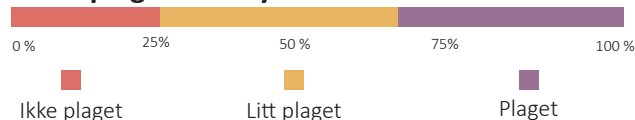
Så godt liker folk omgivelsene:



Ville du latt barn på seks år leke fritt her?



Er du plaget av støy her du står nå?

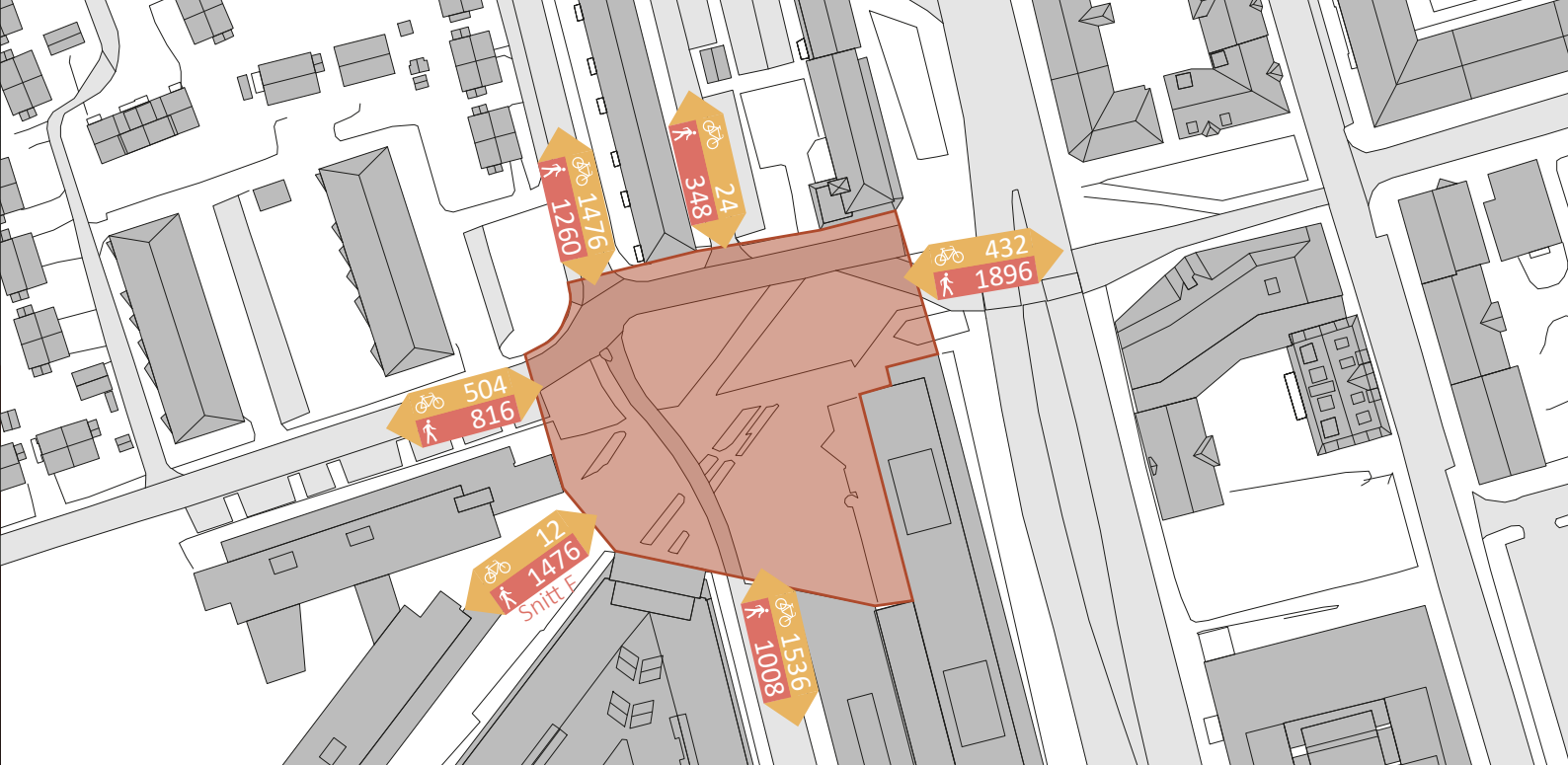


Dette er bra med byrommet slik det er i dag:

- Åpent** 2022 (13 svar)
 - Grønt 2021 (12 svar)
 - Grønt 2017 (4 Svar)
- Grønt** 2022 (13 svar)
 - Åpent 2021 (9 svar)
 - Sykkelparkering/sykkelveg 2020 (6 Svar)
- Kaféen** 2022 (6 svar)
 - Tilrettelegging for gange/sykkel 2021 (6 svar)
 - Trikkestallen 2020 (4 Svar)


Dette må til for at byrommet skal brukes mer:

- Flere sitteplasser og bord** 2022 (13 svar)
 - Mer grønt 2021 (14 svar)
 - Mer grønt 2020 (8 Svar)
- Mer grønt** 2022 (11 svar)
 - Sitteplasser under tak 2021 (7 svar)
 - Flere sitteplasser og bord 2020 (8 Svar)
- Mer serveringstilbud** 2022 (8 svar)
 - Mer lek 2021 (4 svar)
 - Mindre trafikk 2020 (3 Svar)



Dette gjør folk i byrommet fra kl 8:00 til 16:00:

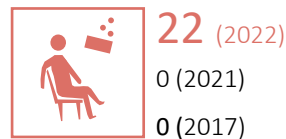
STÅR



SITTER (GRATIS)



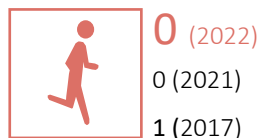
SITTER (BETAL)



LEKER



TRENER



NØDVENDIG AKTIVITET



Hovedformålet med folks reiser:

- Gå tur: 1 %
- Jobb: 56 %
- Skole/studie: 17 %
- Fritidsaktivitet: 2 %
- Møte venner: 6 %
- Annet: 17 %

Sted: Dalsenget Torg
Antall intervjuer: 83
Tidspunkt: 08:00–22:00
Dato: 8. september 2022
Kommentar: Deler av trafikken gjennom tellesnitt F er regnet ut.

Så mange går, sykler og elsparkesykler gjennom byrommet:

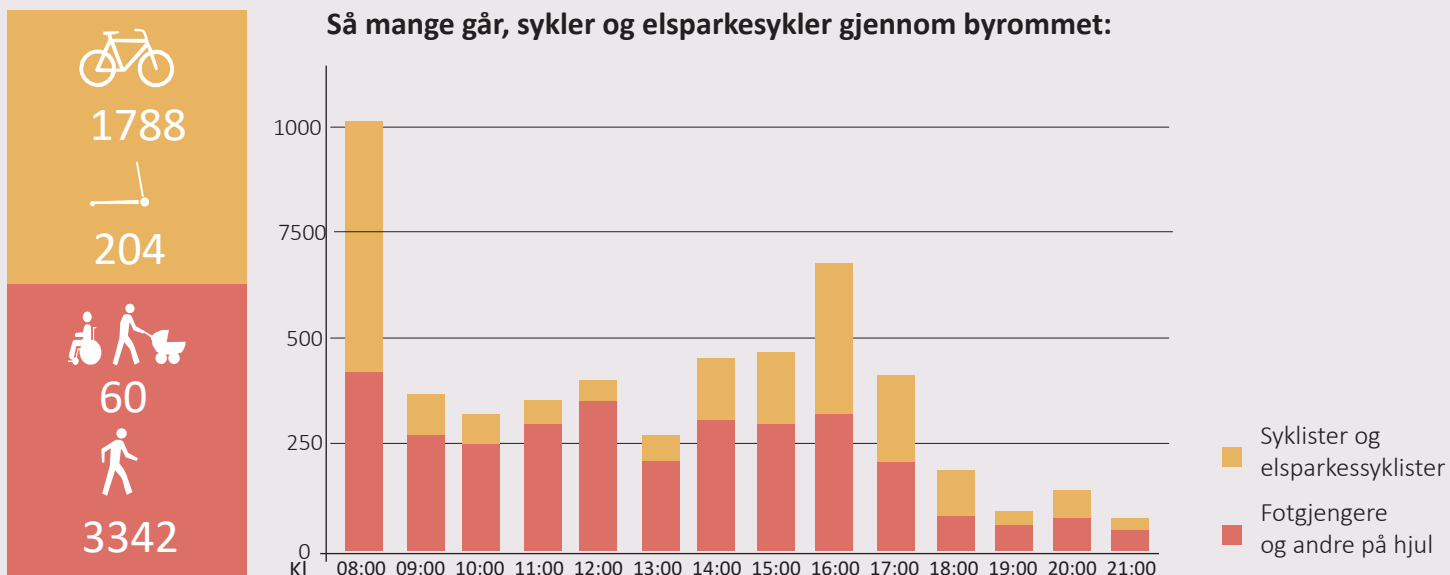




Foto: Terese Samuelsen

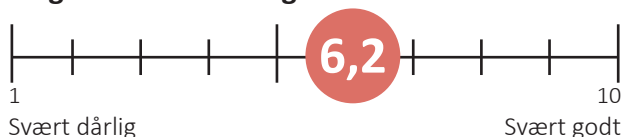
21. RAVNKLOA

Nærhet til kanalen

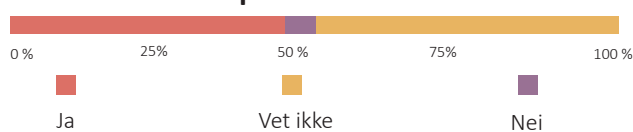
Nærheten til kanalen og utsikt er slik som tidligere år noe av det folk setter mest pris på i byrommet Ravnkloa. Men, folk liker omgivelsene i byrommet dårligere enn tidligere år. I 2021 var det anleggsarbeid knyttet til bygging av sykkelveg i Fjordgata. I år har flere nevnt at det er for mye rot i byrommet, og mange er plaget av støy. Folk ønsker seg uteservering eller utsalg, og mer grønt. De fleste som blir intervjuet er på vei til eller fra jobb.

Det ble ikke gjennomført tellinger av gående og syklende etter kl. 12. Derfor er ikke Ravnkloa med i samlet oversikt over trafikk og opphold i alle byrom på side 10 og 11.

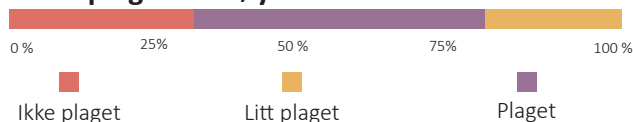
Så godt liker folk omgivelsene:



Ville du latt barn på seks år leke fritt her?



Er du plaget av støy her du står nå?

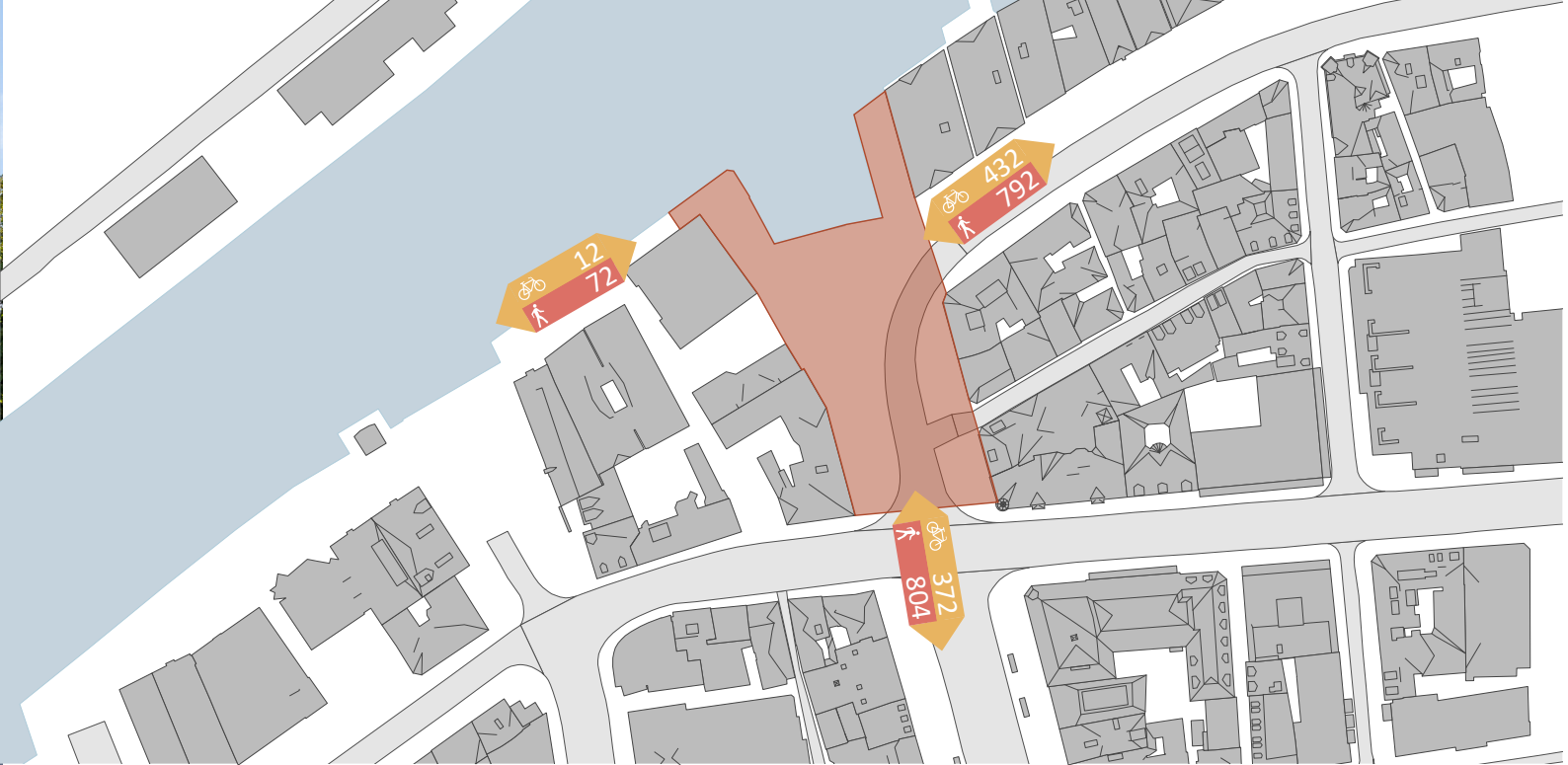


Dette er bra med byrommet slik det er i dag:

1 Nærhet til vannet	2022 (11 svar)
Båtene	2021 (4 svar)
Kanalen	2020 (28 Svar)
2 Sol	2022 (11 svar)
Kanalen	2021 (4 svar)
Åpent/utsikt	2020 (16 svar)
3 Åpent/utsikt	2022 (7 svar)
Sentralt	2021 (2 svar)
Sitteplassene/amfiet	2020 (9 Svar)


Dette må til for at byrommet skal brukes mer:

1 Uteservering/utsalg	2022 (10 svar)
Mer grønt	2021 (3 svar)
Mer grønt	2020 (15 Svar)
2 Mer grønt	2022 (8 svar)
Handel	2021 (3 svar)
Fler sitteplasser/bord	2020 (12 Svar)
3 Opprydding	2022 (5 svar)
Fler sitteplasser	2021 (2 svar)
Bilfritt	2020 (10 Svar)



Dette gjør folk i byrommet fra kl 8:00 til 13:00

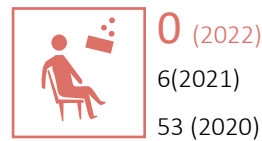
STÅR



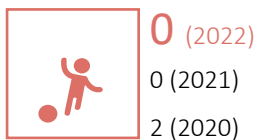
SITTER (GRATIS)



SITTER (BETAL)




LEKER



TRENER



NØDVENDIG AKTIVITET

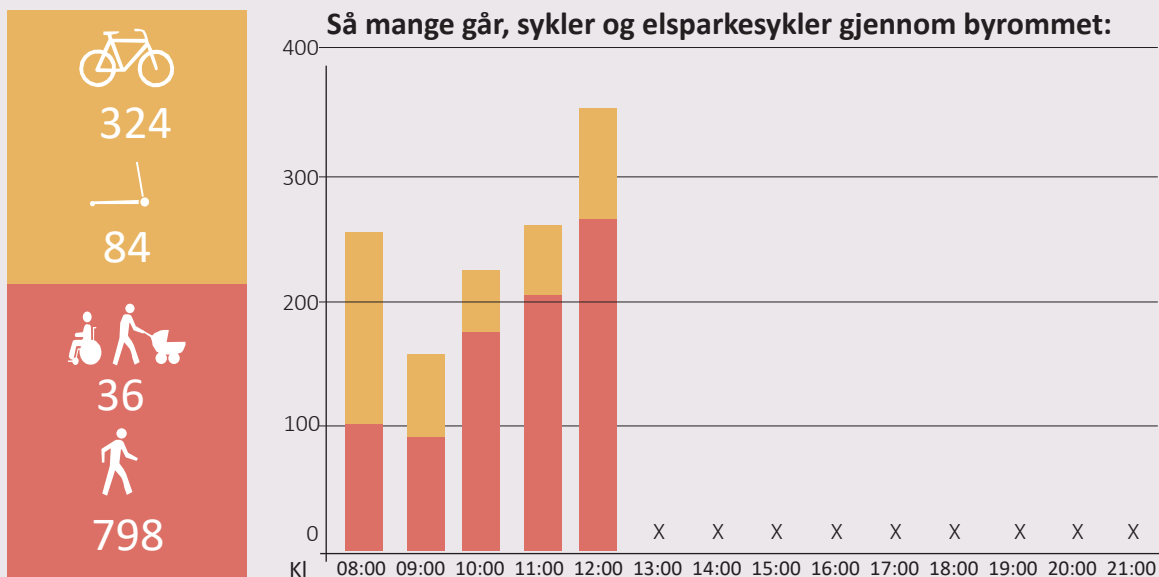


Hovedformålet med folks reiser:

Gå tur: 19 %
Jobb: 40 %
Skole/studie: 17 %
Kafe/resturant: 7 %
Møte venner: 17 %

Sted: Ravnkloa
Antall intervjuer: 42
Tidspunkt: 08:00–13:00
Dato: 8. september 2022
Kommentar: Opphold og trafikktegninger etter klokken 12.05 er ikke med på grunn av mangelfulle registreringer.

Så mange går, sykler og elsparkesykler gjennom byrommet:





22. STUDENTERSAMFUNDET

Foto: Terese Samuelsen

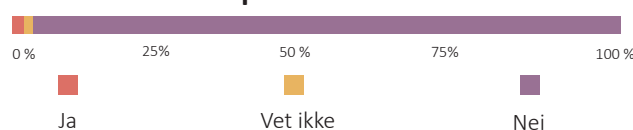
Byens travle kollektivknutepunkt!

Bygningen Studentersamfundet er i år, som tidligere år det folk liker aller best med byrommet. Utsikten og kollektivtilbudet trekkes også frem som positivt med byrommet. Studentersamfundet er et av byrommene med flest gående og syklende. Det er og mange som oppholder seg i byrommet. De aller fleste venter enten på en buss eller på grønn mann for å krysse gaten. Rundt klokken 18.00 var det mange som sto i kø til et arrangement på Studentersamfundet. Folk sier, slik som tidligere år, at de hadde trivdes bedre i byrommet hvis det var mindre trafikk og støy her, og mer grønt.

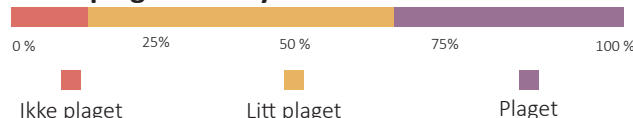
Så godt liker folk omgivelsene:



Ville du latt barn på seks år leke fritt her?



Er du plaget av støy her du står nå?

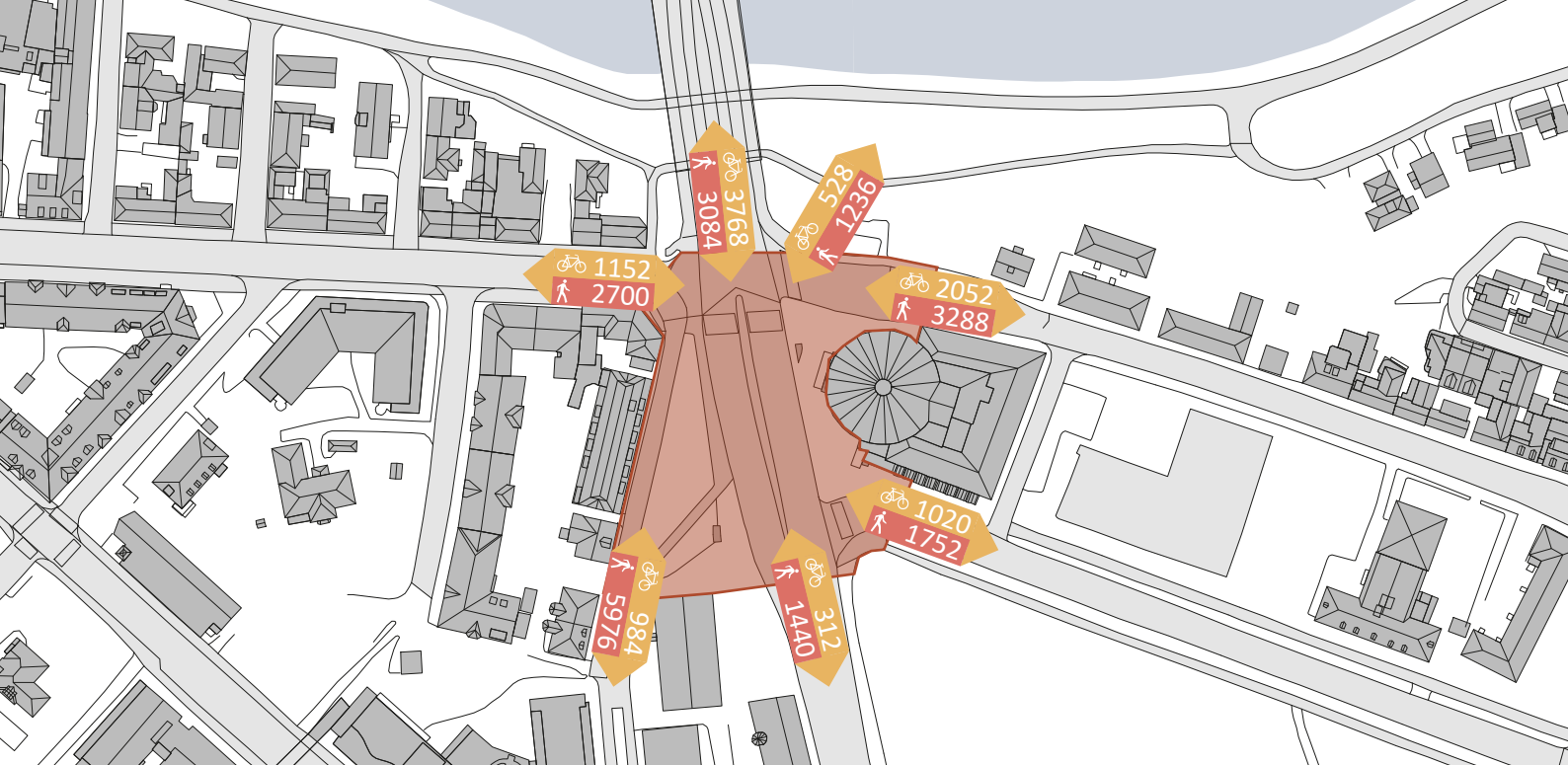


Dette er bra med byrommet slik det er i dag:

1 Studentersamfundet	2022 (32 svar)
Studentersamfundet	2021 (32 svar)
Grønt/park	2020 (31 Svar)
2 Kollektivtransport	2022 (11 svar)
Grønt/park	2021 (11 svar)
Sudentersamfundet	2020 (29 Svar)
3 Utsikt	2022 (10 svar)
Sentralt	2021 (20 svar)
Kollektivtilbud	2020 (19 Svar)

Dette må til for at byrommet skal brukes mer:

1 Redusert trafikk	2022 (29 svar)
Vet ikke	2021 (50 svar)
Vet ikke	2020 (25 Svar)
2 Mer grønt	2022 (11 svar)
Redusert trafikk	2021 (30 svar)
Redusert trafikk	2020 (25 Svar)
3 Flere sitteplasser	2022 (11 svar)
Mer grønt	2021 (17 svar)
Butikker/spisesteder	2020 (15 Svar)



Dette gjør folk i byrommet fra kl 8:00 til 16:00:

STÅR



306 (2022)
92 (2021)
35 (2020)

SITTER (GRATIS)



18 (2022)
2 (2021)
37 (2020)

SITTER (BETAL)



10 (2022)
0 (2021)
36 (2020)

LEKER



0 (2022)
0 (2021)
2 (2020)

TRENER



0 (2022)
2 (2021)
2 (2020)

NØDVENDIG AKTIVITET



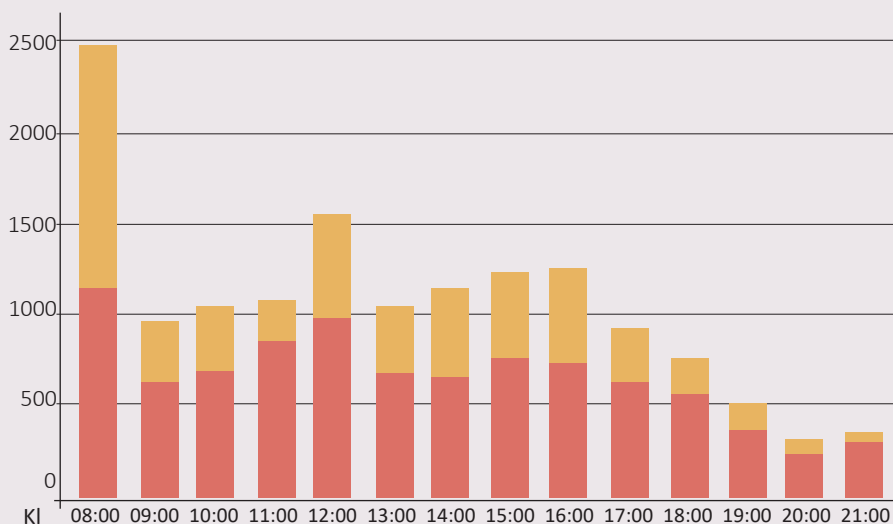
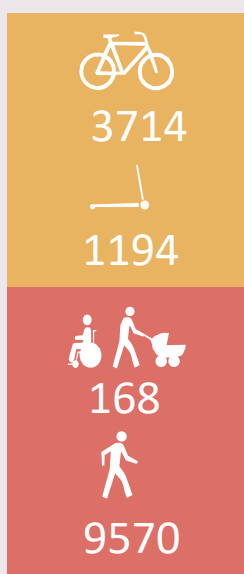
23 (2022)
380 (2021)
409 (2020)

Hovedformålet med folks reiser:

Jobb: 9 %
Skole/studie: 43 %
Handle: 43 %
Kultur: 13 %
Kafe/resturant: 4 %
Møte venner: 10 %
Annet: 7 %

Sted: Studentersamfundet
Antall intervjuer: 70
Tidspunkt: 08:00–22:00
Dato: 8. september 2022

Så mange går, sykler og elsparkesykler gjennom byrommet:



Syklister og elsparkesykler
Fotgjengere og andre på hjul



23. SAUPSTAD TORG

Foto: Trondheim kommune

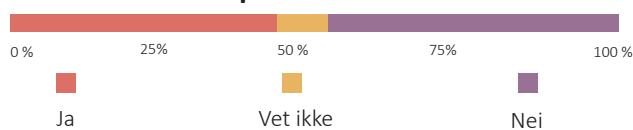
Nye planer for Saupstad Torg

Årets siste nye byrom er Saupstad torg. De fleste som beveger seg gjennom byrommet er gående. Rundt lunsjtider var det mange skoleelever som gikk gjennom, eller oppholdt seg i byrommet. Det var og en del gående på vei til og fra treningssenteret. Det folk setter mest pris på er tilgjengeligheten og butikkene. Folk ønsker seg mer grønt og en kafé. Saupstad torg inngikk i Trondheim kommune sitt områdeløft for Saupstad-Kolstad 2013-2020. Byrommet skal oppgraderes i tråd med [reguleringsplan vedtatt 21.04.2022](#).

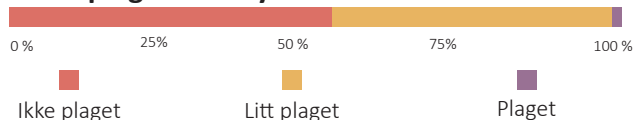
Så godt liker folk omgivelsene:



Ville du latt barn på seks år leke fritt her?



Er du plaget av støy her du står nå?

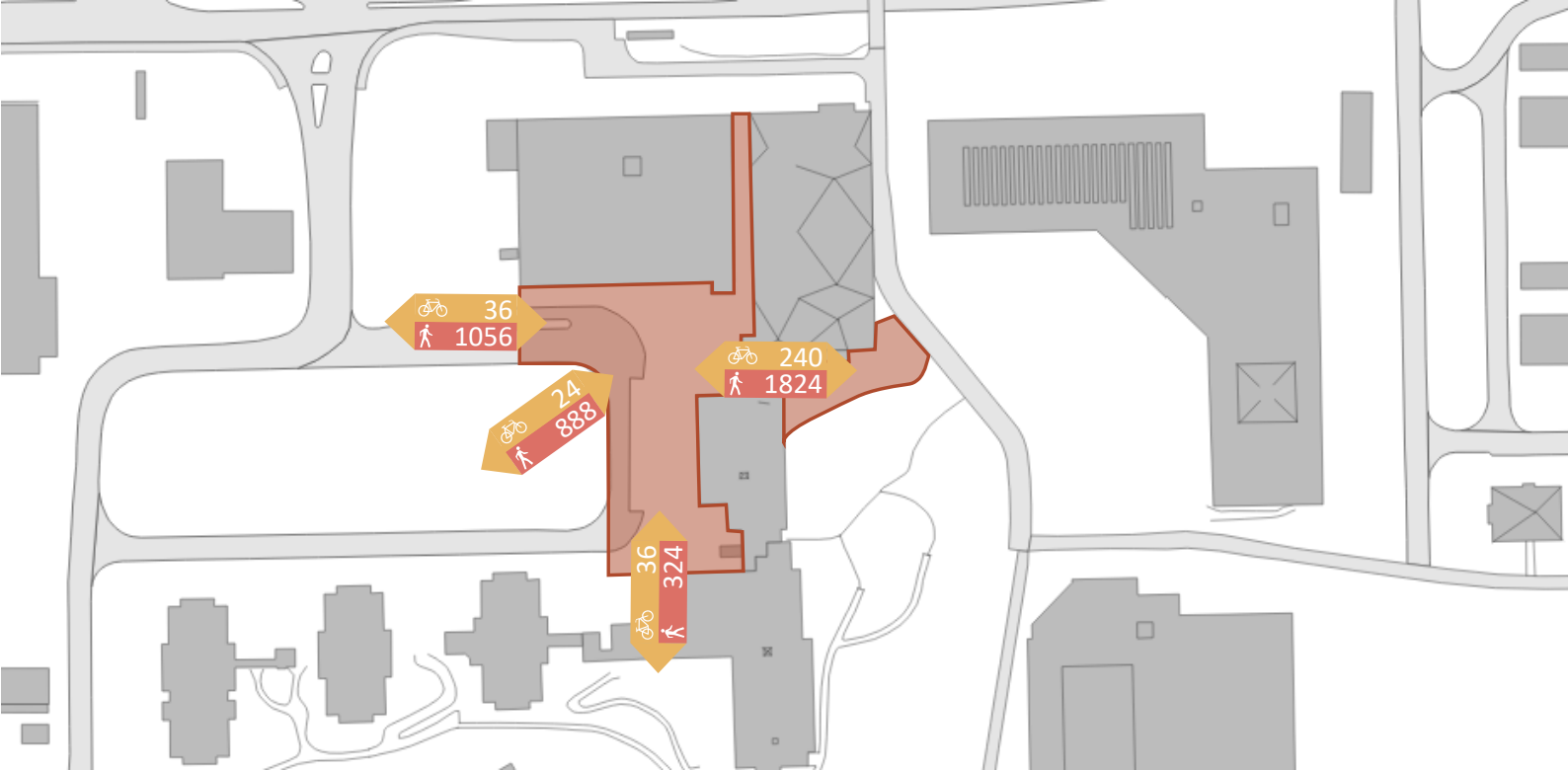


Dette er bra med byrommet slik det er i dag:

- 1 Lett tilgjengelig 2022 (15 svar)
*)
- 2 Butikker 2022 (11 svar)
*)
- 3 Åpent 2022 (9 svar)
*)

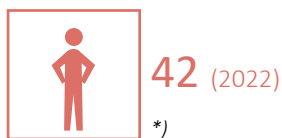
Dette må til for at byrommet skal brukes mer:

- 1 Vet ikke 2022 (19 svar)
*)
- 2 Mer grønt 2022 (14 svar)
*)
- 3 Kafé/restaurant 2022 (14 svar)
*)



Dette gjør folk i byrommet fra kl 10:00 til 18:00:

STÅR



SITTER (GRATIS)




SITTER (BETAL)



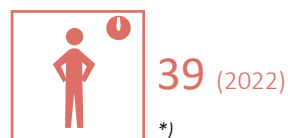
LEKER



TRENER



NØDVENDIG AKTIVITET

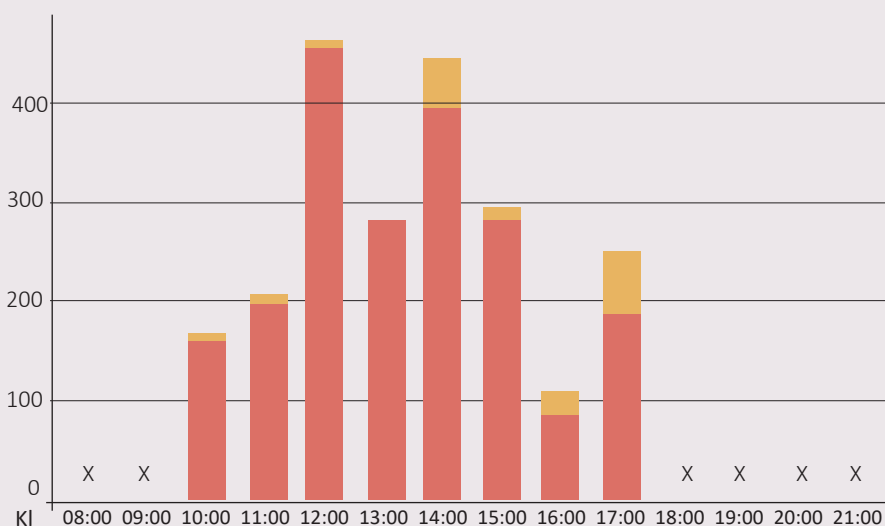



Hovedformålet med folks reiser:

- Gå tur: 9 %
- Jobb: 17 %
- Skole/studie: 10 %
- Handle: 47 %
- Kultur: 1 %
- Fritidsaktivitet: 6 %
- Møte venner: 1 %
- Annet: 10 %

Sted: Saupstad Torg
Antall intervjuer: 102
Tidspunkt: 10:00–18:00
Dato: 8. september 2022
Kommentar: Dette byrommet har ikke vært med i tidligere registreringer *)

Så mange går, sykler og elsparkesykler gjennom byrommet:



- X Ingen registrering
- Syklister og elsparkesyklister
- Fotgjengere og andre på hjul



TRONDHEIM KOMMUNE